

Gartenkatalog 2026

GESTALTEN. ERLEBEN.

GENIESSEN.

Terrassen · Wege · Auffahrten · Zäune · Zubehör



 **Linnenbecker**

Inhalt

Keramik und Naturstein

Keramikplatten.....	3 – 9
Naturstein.....	10 – 12

Mit Beton gestalten

Betonpflaster, Terrassenplatte, Mauern und Winkelstützen.....	13 – 36
---	---------

Pflasterklinker, Kiese & Splitte

Pflasterklinker	37 – 41
Kiese und Splitte	42 – 45
Doppelstabzäune, Zierzäune und Gabionen	46 – 49
Gerätehäuser, Loungedach, Mülltonnenbox.....	50 – 52

Ent- & Bewässerung

Entwässerungsrinne, Abdeckungen, Fassadenrinne, Erdtank.....	53 – 60
---	---------

Zubehör, ohne das nichts geht

Randeinfassung, Vlies und Rasen, Beleuchtung, Rasenwaben	61 – 67
---	---------

Perfektion bis ins Detail

Bettungs- und Fugenmörtel.....	68 – 73
Terrassenzubehör.....	74 – 75
Gründachpaket.....	76
Reiniger	77 – 78



Impressum:

Konzept und Gestaltung:
Baustoff-Allianz Nord Fachhandel GmbH & Co. KG
Eichenstraße 28, 25462 Rellingen,
Deutschland
Telefon: +49 (0) 4101 51792-0
E-Mail: info@b-a-n.de

Abeler bollmann Werbeagentur GmbH
Hofaue 59, 42103 Wuppertal, Deutschland
www.abelerbollmann.de

Bildnachweis:
In diesem Druckerzeugnis werden Bilder
von der Plattform iStock verwendet
(www.istockphoto.com).

Copyright by Baustoff-Allianz Nord Fachhandel GmbH &
Co. KG. Stand: 02/2026. Alle Angaben ohne Gewähr.
Sortimentsänderungen, Farb- und Maßabweichungen,
Druckfehler und Irrtum vorbehalten. Alle Artikel ohne
Dekoration. Nicht alle Artikel sind Lagerware. Nicht
Lagerware i. d. R. kurzfristig lieferbar.



FRÄNKISCHE

gala
beton



HÖRMANN



Lithofin



REDSUN



Wöhe & Heydenmann

WUNDERWERK
est. 1964

AVENTURO

Ein Lebensgefühl

Näher kann man dem Kundenwunsch kaum sein


Was macht der größte, mittelständische Fliesenhändler Deutschlands, wenn er für jeden Geschmack, für jeden Anspruch und für jeden Einsatz die optimale Fliese anbieten möchte? Er nimmt sie in sein Programm auf oder erschafft sie sogar selbst.

Mit der Marke AVENTURO hat Linnenbecker das eigene Fliesensortiment nicht nur erweitert, sondern komplettiert. Aktuelle Trends, technische Produktentwicklungen sowie steigende Qualitätsansprüche an Material und Ausfertigung sind direkt in das Fliesenkonzept von AVENTURO eingeflossen. So ist eine eigene Markenlinie entstanden, die sich mit ihren fünf hochwertigen Outdoor Produktlinien perfekt in das Gesamtprogramm der Keramik-Welt von Linnenbecker integriert.



Atlanta


100 x 100 x 2 cm, in den Farben Antracite, Beige, Beige Grey, White






Buffalo

60 x 60 x 2, in den Farben Coffee, Light grey, Grey, Dark



Aspen


80 x 80 x 2 cm, in den Farben White, Ivory, Grey, Darkgrey






Livingstone

80 x 80 x 2 cm, in den Farben
Cream, Sand, Lightgrey, Grey



Dallas


60 x 60 x 2 cm, 60 x 120 x 2 cm,
120 x 120 x 2 cm, in den Farben
White, Cream, Ivory, Grey





Richmond

100 x 100 x 2 cm, in den Farben
Taupe Natur, Nero Natur



Taupe Natur

Nero Natur



Torrance

60 x 60 x 2 cm, 120 x 60 x 2 cm,
in den Farben Ivoire, Ocre, Gris




Ivoire

Ocre


Gris

**Chateau**

60 x 60 x 2 cm, in den Farben
Crème, Cotto

**Sidewalk**

80 x 80 x 2 cm, in Light grey,
Warm grey, Cool grey




**MY EARTH**

80 x 80 x 2 cm, 40 x 80 x 2 cm,
60 x 60 x 2 cm, in den Farben
Hellbeige matt, Beige multicolor,
Grau multicolor, Anthrazit multicolor


**MONTAGNE GARDEN**

60 x 60 x 2 cm, 80 x 80 x 2 cm,
in den Farben Anthracite, Silver Warm,
Graphite, Ivory, Taupe

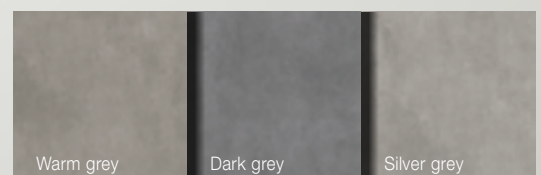


**MONT BLANC**

80 x 80 x 2 cm, 60 x 60 x 2 cm,
in den Farben Sahara, Silver,
Titan, Carbon

**MEMPHIS**

80 x 80 x 2 cm, 60 x 60 x 2 cm,
in den Farben Silver grey, Warm grey,
Dark grey



Keramik und Naturstein


Edle Bodenplatten mit lebendigen Holzmaserungen, Marmor- oder Natursteinmustern geben Terrassen ein natürliches und wohnliches Ambiente. Mit modernster Technik entsteht die vielfältige Optik der keramischen Kollektionen. Keramik hat pflegeleichte, rutschfeste Oberflächen und ist resistent gegen Abnutzung.

Die keramischen Platten lassen sich mit Natursteinen wie Granitstelen oder Rasenkantensteinen kombinieren. Lassen Sie sich von einer großen Auswahl an Formaten und Farben für jeden Geschmack inspirieren.






Sanoku Basalt – Mauerstein Elegance





Sanoku Blockstufen Terrassenplatten

Sanoku Rasenkanten

Gesägt und geflammt, in der Farbe Anthrazit-Schwarz, 8 x 20 x 100 cm oder 10 x 25 x 100 cm.

**Sanoku Blockstufen**

In der Farbe Anthrazit-Schwarz, 100 x 35 x 15 cm.



Sanoku Terrassenplatten

**Sanoku Terrassenplatten**

In der Farbe Anthrazit-Schwarz, 60 x 40 x 3 cm, 80 x 40 x 3 cm oder 90 x 60 x 3 cm.

Granit

Granit lässt sich mit seiner feinen, hellgrauen Farbe mit „Salz und Pfeffer“-Optik sehr einfach kombinieren und überall einsetzen. Je nach Oberflächenbearbeitung entsteht ein rustikales oder modernes Ambiente, deshalb gehört Granit u. a. zu den meist verkauften Gesteinsarten der Welt.

Granit Palisaden

Allseits geflammt und gefast,
in der Farbe Grau.

- 6 x 20 x 100 cm
- 7 x 25 x 100 cm
- 8 x 20 x 100 cm
- 8 x 25 x 100 cm
- 10 x 25 x 100 cm
- 10 x 10 x 30 cm



Granit Stelen

z. B. allseits grob gestockt,
in der Farbe Grau, 10 x 25 x 100 cm.



Mit Beton gestalten

Außenanlagen mit Charakter gestalten Sie individuell mit Pflaster-, Terrassen- und Mauersteinen unterschiedlicher Formate, Oberflächen und Farben. Baustoffe aus Beton liefern Ihnen dafür eine große Auswahl an Möglichkeiten, Räume zu strukturieren und anzulegen: von Einfahrten über Terrassen bis zu Hochbeeten oder Gartenmauern.

Beton wird aus natürlichen Komponenten hergestellt und punktet mit seinen hervorragenden Materialeigenschaften, denn er ist belastbar, langlebig und fügt sich ökologisch funktionell in seine Umwelt ein.




Terrassenplatte Lisa

Die großformatige Terrassenplatte Lisa ermöglicht Ihnen eine stilvolle und moderne Gestaltung Ihrer Terrasse.

Das Besondere ist die hochwertige Oberflächenversiegelung, die das Eindringen von Verschmutzungen stark reduziert. Dabei bleibt das ursprüngliche Aussehen der Plattenoberfläche bestehen und unterstreicht den natürlichen Charakter der verlegten Terrassenflächen.


Terrassenplatte LISA

Kugelgestrahlt, versiegelte Oberfläche mit Microfase, in der Farbe Basaltschwarz oder Graphitgrau, 39,7 x 39,7 x 4 cm, 59,7 x 39,7 x 4 cm, 79,7 x 39,7 x 4 cm



Anthrazit

Grau



Terrassenplatte LISA Graphitgrau



Terrassenplatte LISA Basaltschwarz

Gartenplatte „Die Leichte“

„Die Leichte“ ist mit 4 cm Dicke der Klassiker unter unseren Gartenplatten. Hergestellt mit feinen Granit- und Quarzzuschlägen besitzt die Platte eine hohe Farbbeständigkeit und Abriebfestigkeit. Durch eine spezielle Nachbearbeitung der Oberfläche wird das Erscheinungsbild natürlicher und die Oberfläche rutschfester. Dank der werksseitigen Hydrophobierung besitzt „Die Leichte“ einen höheren Widerstand gegen eindringende Feuchtigkeit. Die Gefahr von Ausblühungen wird dadurch deutlich minimiert. „Die Leichte“ eignet sich sowohl für Terrassen als auch für Gartenwege oder Loungeplätze.


Terrassenplatte Terrameng „Die Leichte“

Kugelgestrahlt hydrophobiert, in der Farbe Grau-weiß oder Schwarz-basalt


39,7 x 39,7 x 4 cm

59,7 x 39,7 x 4 cm

79,7 x 39,7 x 4 cm



Terrassenplatte „Die Leichte“ Schwarz-basalt



Terrassenplatte „Die Leichte“ Grau-weiß

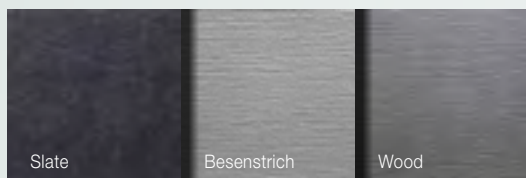
Terrassenplatte Vico


Die großformatige Designplatte Vico besticht durch ihr außergewöhnliches und bisher einzigartiges Format 89,7 x 29,7 cm und ermöglicht Ihnen eine stilvolle und individuelle Gestaltung Ihres Terrassenbereiches.

Vico erhalten Sie in vier unterschiedlichen Oberflächenstrukturen: einer schieferartigen Struktur, in feiner linienförmiger Ausbildung, in einer glatten Ausführung und in einem holzrealistischen Erscheinungsbild. Um die Natürlichkeit der Holzoptik noch zu verstärken, werden hier stets zwei unterschiedliche Holzstrukturen geliefert.

Terrassenplatte Vico

In den Farben Wood, Slate oder Besenstrich, 89,7 x 29,7 x 4 cm






GeoLino: Beton trifft Keramik – das Beste aus zwei Welten

Die Kombination aus einer keramischen Fliese und einem starken Beton-Stabikorn®-Träger ist einzigartig. Genießen Sie stilvolle italienische Keramik mit ihrer pflegeleichten Oberfläche und profitieren Sie von der einfachen sowie sicheren Verlegung einer Betonplatte.

Die keramische Fliese ist fest mit der Stabikorn®-Schicht verbunden. Die seitlichen Abstandhalter schützen die Plattenkanten bei der Verlegung.

Das Einzigartige an GeoCeramica® ist, dass Sie diese Platten direkt auf das erstellte Splittbett legen können. GeoCeramica® benötigt im Vergleich zur etwa 2 cm dicken Keramikplatte kein spezielles Fundament. Zudem ergibt sich durch das hohe Eigengewicht eine entsprechend gute Lagestabilität.

Mit der neuen Generation von Terrassenplatten gestaltet sich die Verlegung besonders einfach und damit wesentlich preiswerter als die aufwendige Verlegung von üblicher Keramik.



Keramische Deckschicht

Verbindungskomponente Aquaferm®



Stabikorn-Drainageträger®


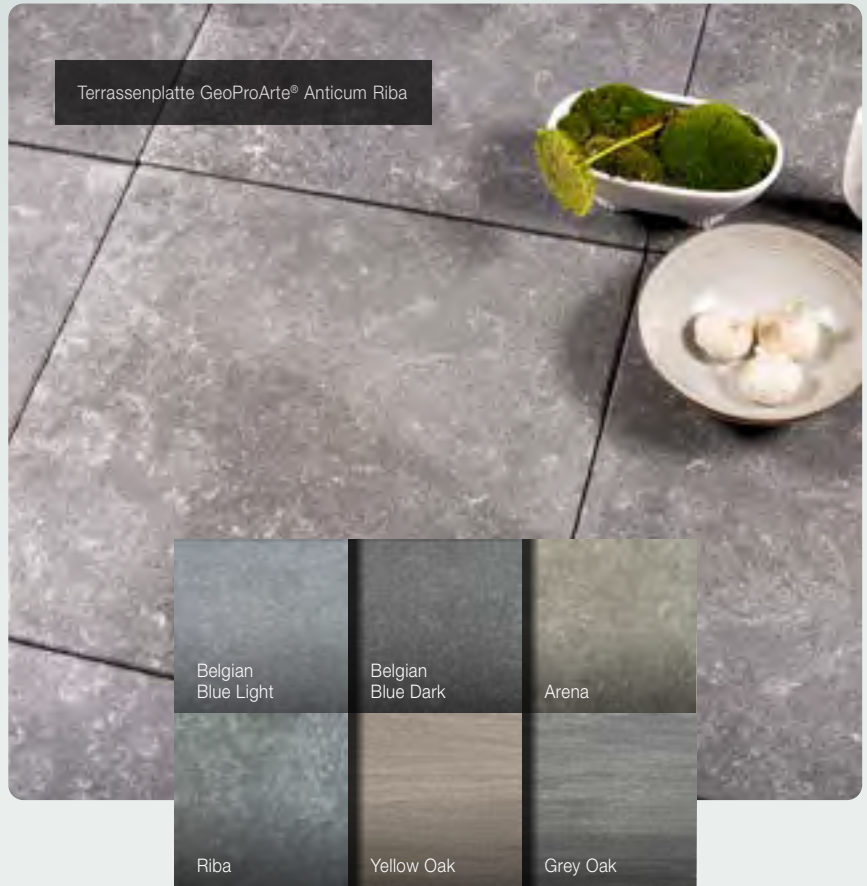
Gartenplatte „GeoProArte“

GeoProArte® ist das neue Beton-Terrassenplatten-Sortiment. Dabei handelt es sich um eine Betonplatte im Digitaldruckverfahren, bei der besonderer Wert auf den dauerhaften Schutz der Motivoberfläche gelegt wurde. Eine 4-Komponenten Schutz- sowie mehrere Deckschichten machen die Platten äußerst pflegeleicht und widerstandsfähig. Mit Hilfe der allerneuesten Drucktechnik lassen sich umfangreiche Designs kreieren.

Terrassenplatte „GeoProArte®“


Betonplatte mit hochwertigem Digitaldruck, in den Farben Anticum Arena, Anticum Riba, Wood Grey Oak, Wood Yellow Oak, Stones Belgian Blue Light und Stones Belgian Blue Dark

Format: 80 x 40 x 4 cm, 120 x 30 x 6 cm, 30 x 20 x 6 cm



- 7 Schutzschicht für die Oberfläche (Digitaldruck)
- 6 erste Deckschicht: UV-Schutz
- 5 Schutzschicht*
- 4 Digitaldruck mit anorganischer Farbe*
- 3 Grundierung*
- 2 schützende Schicht gegen aufsteigende Feuchtigkeit
- 1 besonders dichter Frischbeton; Vorsatz hell 10 mm hydrophobiert
- 1 - 7 Alle Schichten härten unter UV-Licht aus.

* Die Schichten 3 - 5 werden Nass-in-Nass (leicht angetrocknet) bei ca. 200° C vulkanisiert und sind fest miteinander verbunden.



Terrassenplatte GeoProArte® Anticum Arena



Terrassenplatte GeoProArte® Wood Yellow Oak



Terrassenplatte New York Anthrazit

Stilvolle Eleganz für den Aussenbereich

Terrassenplatte New York

Schaffen Sie eine Oase der Ruhe! Die Terrassenplatte New York verleiht Ihrer Terrasse eine moderne, elegante Note und strahlt zeitlose Schönheit aus. Ihre strukturierte Oberfläche fühlt sich natürlich an, während die Nanobeschichtung sie pflegeleicht, langlebig und widerstandsfähig macht – perfekt für entspannte Stunden unter freiem Himmel.

Vorteile:

- Oberfläche mit naturnahen Strukturen
- geringer Pflegeaufwand durch seidenmatte Beschichtung
- samtig-feine Haptik
- besonders trittsicher, auch bei Regen (R11)
- kratzunempfindlich
- zeitloses Design, passend zu verschiedenen Architekturstilen
- recyclingfähig
- Format: 60 x 40 x 4 cm

Terrassenplatte New York von WUNDERWERK est. 1964

Betonsteinplatte, Oberfläche nanobeschichtet, gestrahlt und strukturiert. In den Farben Anthrazit, Grau und Beige, 60 x 40 x 4 cm.



Beige-nuanciert

Grau-nuanciert

Anthrazit-nuanciert

Terrassenplatte New York Grau



Pflaster-systeme

Crescendo Kugelgestrahlt

Der Smoking für Ihr Zuhause! Crescendo kommt in vier attraktiven, edlen Grautönen – von hell bis schiefer. Klare Linien unterstreichen das hochwertige Design. Werfen Sie Ihr Grundstück in Schale!

Format: 30 x 10 x 8 cm, 30 x 20 x 8 cm, 40 x 20 x 8 cm, 60 x 30 x 8 cm, Farben: Palladium-Hell, Palladium-Mittel, Palladium-Dunkel, Diamant-Schiefer

Hinweis: nicht jeder Artikel in jeder Farbe lieferbar



Palladium-Hell, Palladium-Dunkel

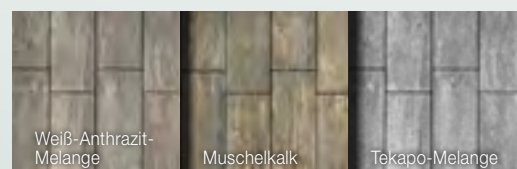


Crescendo Pro-Tec

Crescendo PRO-TEC gewährleistet mit seiner rundum kraftschlüssigen Verzahnung und der eingebauten Abstandssicherung am Fuß des Pflastersteins, dass der Soll-Fugenabstand immer eingehalten wird. Sauberes, gradliniges Fugenbild ohne Nachbessern garantiert.

Die Verlegeeinheit CRESCENDO PRO-TEC besticht durch ihre elegante, betonglatte und imprägnierte Oberfläche. Drei modernen Farben mit Verlauf in Längsrichtung machen dieses Pflaster zum Blickfang Ihres Hauses. Einfache Verlegung durch 10 cm Raster.

Format: 30 x 20 x 8 cm, 50 x 20 x 8 cm, 40 x 20 x 8 cm, Farben: Weiß-Anthrazit-Melange, Muschelkalk, Tekapo-Melange



Weiß-Anthrazit-Melange

Muschelkalk

Tekapo-Melange


Weiß-Anthrazit-Melange

BellaStone Esprit

Die feingestralte Oberfläche verleiht der Terrassenplatte nicht nur eine elegante, matte Optik, sondern sorgt auch für eine angenehme Haptik. Diese spezielle Bearbeitung macht die Platte besonders robust und widerstandsfähig gegenüber Witterungseinflüssen und täglichen Beanspruchungen.

Darüber hinaus ist die Oberfläche beschichtet, was zusätzlichen Schutz bietet und die Pflege der Platte erleichtert.

Formate: 40 x 40 x 4,5 cm, 60 x 40 x 4,5 cm, 80 x 40 x 4,5 cm, Farben: Anthrazit, Dunkelgrau, Hellgrau, Jura



Moderner, urbaner Look, der zeitlos und elegant zugleich ist.

Jura

Ein weiteres Highlight der BellaStone Esprit sind die trendigen Farben, die sich harmonisch in jede Umgebung einfügen.

Ob in zeitlosen, abgestuften Grau-Tönen oder sandbeige – die Farbpalette bietet zahlreiche Möglichkeiten, um individuelle Akzente zu setzen und stilvolle Gestaltungskonzepte zu realisieren.



Anthrazit



Spaltino® Mauerblock


Spaltino®

Spaltino® Mauerblock

Die vierseitig gespaltenen Mauerblocksteine wirken sehr natürlich. Durch die modernen Farbvarianten ergeben sich, in Verbindung mit unseren passend abgestimmten Produkten, unzählige Gestaltungsmöglichkeiten.

Spaltino® Mauerblock Antik

Die antik gerumpelten Mauerblocksteine vermitteln die lebendige Schönheit von Natursteinen, jedoch in der bewährten Stabilität von Beton. Sie sind vielseitig in der Anwendung für freistehende Mauern, Hochbeete und Hangbefestigungen, Sicht- und Windschutzwände sowie kleine Treppenanlagen geeignet.



Spaltino® Mauerblock Antik

Spaltino® Mini

Spaltino® Mini ist ein handlicher Mauerstein in Natursteinoptik. Er eignet sich für kleine Beet- und Terrasseneinfassungen und ist aufgrund seines geringen Eigengewichtes leicht zu verarbeiten.

Spaltino® Mini Antik

Durch das Rumpelverfahren ist dieser handliche Mauerstein prädestiniert für kleine Mauern und Einfassungen im Antik-Look. Zudem ist er auch als Palisade verwendbar.



Spaltino® Mini



Spaltino® Mini Antik

Formatmix mit Glimmerefekt

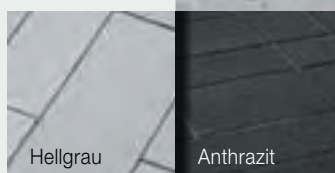
Einfach. Kompetent. Clever

Das Betonpflaster WUNDERWERK est. 1964 MANHATTAN ist ein Langformat-Pflaster aus vier verschiedenen Steingrößen, welches durch seinen glimmernden Natursteinvorsatz und lang gestreckter Formate ein besonders edles und modernes Ambiente bringt.

Die besondere Oberflächenbeschaffenheit und die Art der Herstellung machen das Gestaltungspflaster MANHATTAN in seinem Look einzigartig. Richtig eingebaut, erfüllt MANHATTAN mit seiner Wasserdurchlässigkeit die Ansprüche an ein Ökopflaster.

Gestaltungspflaster MANHATTAN

Werkseitiger Tiefenschutz; Doppelnocken-Verschiebesicherung, Microfase, Kombilage aus 18 Steinen mit folgenden 4 Formaten: 50 x 16 cm, 37,5 x 16 cm, 50 x 11,5 cm, 37,5 x 11,5 cm (keine Abgabe von Einzelsteinen möglich). Das Pflaster gibt es auch als Betonpflaster 40 x 20 x 8 cm in Hellgrau und Anthrazit.



Gestaltungspflaster MANHATTAN Hellgrau



Terrassenplatten MALIBU PREMIUM

Mit fein abgestimmter Farbgebung und edel gestrahlter Oberfläche verleihen die Malibu Premium-Terrassenplatten von WUNDERWERK est. 1964 Ihrem Außenbereich eine stilvolle, moderne Ausstrahlung. Drei unterschiedliche Grautöne in brillanter Farbwirkung sorgen für eine zeitlose Optik, die sich harmonisch in jede Umgebung einfügt.

Neben ihrem ästhetischen Anspruch überzeugen die Platten mit einer Kantenlänge von bis zu 80 cm und einem dauerhaften Premium-Oberflächenfinish. Die UV-beständige, abriebfeste Schutzschicht bewahrt nicht nur die Farbintensität, sondern verhindert auch das Eindringen von Schmutz und Feuchtigkeit. Moos, Flechten und Schimmel haften nicht dauerhaft an – für eine stets gepflegte Oberfläche ohne zusätzlichen Aufwand.

Dank ihrer hohen Frost- und Tausalzbeständigkeit bleiben die Malibu Premium-Platten auch unter anspruchsvollen Witterungsbedingungen beständig – für Schönheit, die Bestand hat.



Terrassenplatten Malibu Premium

feingestrahler Betonstein, Premium-Oberflächenfinish mit UV-Schutz, Fase 3 x 3 mm. Format: 60 x 40 x 3,8 cm und 80 x 40 x 3,8 cm. In den Farben Hellgrau, Dunkelgrau und Anthrazit.

60 x 40

80 x 40

Zeitlose Eleganz.

Perfekte Harmonie.

Dauerhafte Schönheit.



Terrassenplatte MALIBU

Gestaltungspflaster MALIBU

Pur. Klar. Zeitlos. Elegant.

Mit den Malibu Pflastersteinen verwandeln Sie Ihre Außenanlagen in einen Ort, der wohlthuende Eleganz ausstrahlt. Die feingestrahelte Oberfläche schafft dabei ein Gesamtbild, das die natürlichen Landschaftselemente im Raum optimal wirken lässt.

Die Malibu Mauer ergänzt diesen Look mit purer Finesse. Die kleinformatischen Elemente erzeugen einen filigranen Eindruck, der in Kombination mit der bruchrauen Oberfläche einen spannenden Kontrast bildet und der Gartenmauer Lebendigkeit und Tiefe verleiht.

Die neuen Malibu Terrassenplatten schaffen mit ihren imposanten Formaten von bis zu 80 x 80 cm einen eleganten Look und verleihen mit ihrer feingestrahelten Oberfläche jedem Garten ein stilvolles Flair.

Terrassenplatte MALIBU WUNDERWERK est. 1964

Feingestrahelte Oberfläche, Fase, 2 x 3 mm, frost-/tausalzbeständig, Rutschhemmung: R13. Hellgrau, Dunkelgrau, Beige oder Anthrazit, Format: 40 x 40 x 3,8 cm, 60 x 40 x 3,8 cm, 80 x 40 x 3,8 cm, 80 x 80 x 3,8 cm

Gestaltungspflaster MALIBU WUNDERWERK est. 1964

Feingestrahelter Betonstein, Grau-nuanciert oder Anthrazit-nuanciert, Rutschhemmung R13, tausalzbeständig, frostsicher, Format: 30 x 20 x 8 cm

Gartenmauer MALIBU WUNDERWERK est. 1964

Gebrochene Oberfläche, als Grund und Endelement erhältlich, Grau oder Anthrazit, Formate: 30 x 15 x 12 cm und 15 x 15 x 12 cm

Stufe MALIBU WUNDERWERK est. 1964

Feingestrahlt, Grau oder Anthrazit, Format: 50 x 35 x 15 cm und 100 x 35 x 15 cm

Palisade MALIBU WUNDERWERK est. 1964

Feingestrahlt, Grau oder Anthrazit, Format: 18,75 x 12 x 120 cm, 18,75 x 12 x 80 cm, 18,75 x 12 x 60 cm und 18,75 x 12 x 40 cm

Auch als MALIBU-Aqua
mit 5 mm Sickerfuge erhältlich.

Gestaltungsplatte AMSTERDAM

Willkommen in der Welt von „Wunderwerk Amsterdam“ – die Serie, die Ihre Außenbereiche in eine elegante Oase verwandelt. Unsere neuesten Zugänge sind zwei aufregende Platten, die dieses Sortiment bereichern.

Mit neuen Formaten und zeitlosen Farben wie Anthrazit und Grau bietet sie unendliche Gestaltungsmöglichkeiten. Die kugelgestrahlte Oberfläche verleiht dieser Serie eine unwiderstehliche Textur. Erhältlich im modernen quadratischen Format 60 x 60 x 5 cm und im rechteckigen Format 60 x 40 x 5 cm, ist „Wunderwerk Amsterdam“ mehr als nur eine Terrassenplatte. Es ist ein vielseitiges, ästhetisch anspruchsvolles und langlebiges Produkt für zeitlose Eleganz im Freien.

Betonplatte AMSTERDAM von WUNDERWERK est. 1964

Betonsteinplatte, Oberfläche satiniert, in den Farben Grau oder Anthrazit, 60 x 60 x 5 cm oder 60 x 40 x 5 cm.

Grau

Anthrazit

Betonplatte AMSTERDAM Anthrazit

Betonpflaster AMSTERDAM Aqua von WUNDERWERK est. 1964

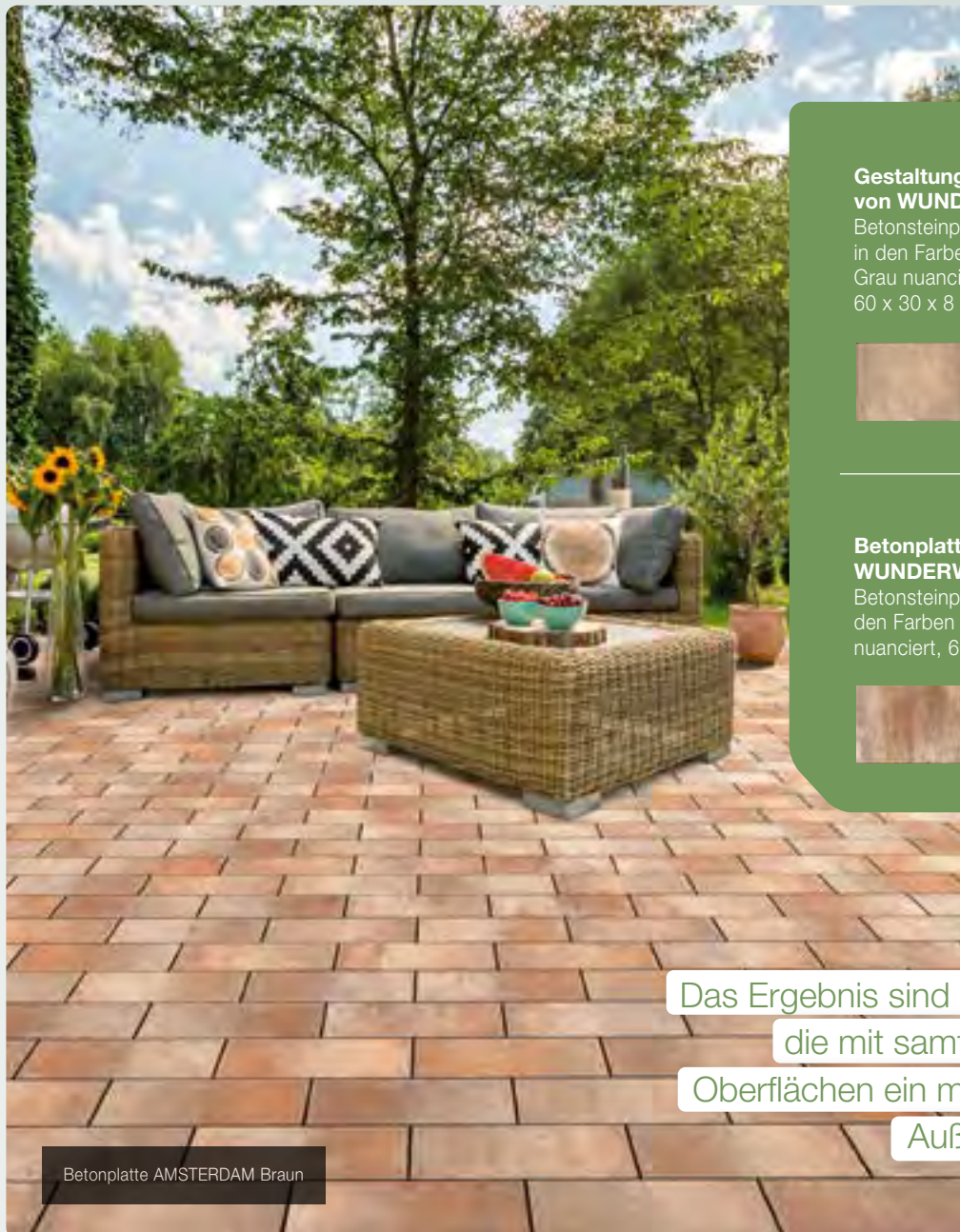
Betonsteinpflaster, versickerungsfähig mit Verschiebesicherung, in den Farben Grau oder Anthrazit, 20 x 30 x 8 cm.



Willkommen in einer Welt,
in der Schönheit und
Funktionalität Hand in
Hand gehen.



Betonpflaster AMSTERDAM Grau



Betonplatte AMSTERDAM Braun

Gestaltungspflaster AMSTERDAM von WUNDERWERK est. 1964

Betonsteinpflaster, Oberfläche satiniert, in den Farben Braun nuanciert oder Grau nuanciert, 30 x 20 x 8 cm oder 60 x 30 x 8 cm.



Betonplatte AMSTERDAM von WUNDERWERK est. 1964

Betonsteinplatte, Oberfläche satiniert, in den Farben Braun nuanciert oder Grau nuanciert, 60 x 30 x 4 cm.



Das Ergebnis sind satinierte Betonsteine, die mit samtig-weich anmutenden Oberflächen ein mediterranes Flair in die Außengestaltung bringen.

Gestaltungspflaster AMSTERDAM

Wunderbar natürlich

Das Pflastersystem AMSTERDAM von WUNDERWERK est. 1964 fasziniert mit ausdrucksstarken Farbschattierungen und anspruchsvoll gestalteten Oberflächen. Das innovative System wurde zusätzlich veredelt.

Technisch innovativ und pflegeleicht

Das Pflastersystem ist bereits werkseitig zweimal gegen Verunreinigungen imprägniert. Bei der Herstellung wurden die Pflastersteine zudem hydrophobiert – dies verringert ihre Wasseraufnahmefähigkeit und sorgt für eine lang anhaltend schöne Optik. Die passenden Mauersteine runden das Erscheinungsbild ab.



Betonplatte AMSTERDAM Braun

Für kleine und große Aufgaben in der Gartengestaltung

Glatte, ebene Oberflächen mit kristallinem Effekt in Kombination mit dem großen Format machen Tenero zu einem optimalen Belag für großzügig wirkende, elegante Flächen.


Mit Rechteckpalisaden lassen sich Einfassungen und kleinere Hangabstützungen individuell und flexibel gestalten. Sechs verschiedene Höhen erlauben den Bau ebenso funktioneller wie optisch gelungener Außenanlagen.

Tenero

in den Farben Kristall-mittelgrau, Kristall-anthrazit, Kristall-grau-anthrazit oder Moreno, 80 x 40 x 8 cm, 60 x 30 x 8 cm, 30 x 20 x 8 cm.

Disenio Rechteckpalisaden

in den Farben Grau oder Anthrazit, 18 x 12 x 40 cm, 18 x 12 x 60 cm, 18 x 12 x 80 cm, 18 x 12 x 100 cm, 18 x 12 x 120 cm, 18 x 12 x 160 cm.





Disenio® Blockstufen

Disenio® Blockstufen

in den Farben Granit-quarzit oder Basalt-quarzit,
50 x 36 x 16 cm, 80 x 36 x 16 cm,
100 x 36 x 16 cm, 120 x 36 x 16 cm.

100 x 36 x 16 cm

Disenio® Imensostufe

Durch die Disenio® Imensostufe lässt sich eine
moderne Gestaltungslinie konsequent umsetzen.

100 x 40 x 15 cm



Disenio® Imensostufe




Disenio® Imensostufe


Aufregend anders

Stratos-Pflaster

Ob repräsentativer Eingangsbereich, Terrasse oder Garageneinfahrt – machen Sie Ihren Lieblingsplatz zum Blickfang. Bei Stratos trifft klare Formsprache auf ein ansprechend gestreift nuanciertes Farbspiel und verleiht jeder Fläche einen urbanen Charakter. Je nach Verlegerichtung können Sie in der Fläche ein harmonisches Streifenbild oder ein abwechslungsreiches Muster erzeugen. Mit den passenden Terrassenplatten, Palisaden und Stufen bietet Ihnen das System einen noch größeren Gestaltungsfreiraum. Mit Stratos-Aqua steht Ihnen auch eine umweltfreundliche Ökopflaster-Variante zur Verfügung.



Stratos-Pflaster Canyonbraun



Zentano® Pur Titangrau

Zentano® Pur

Zentano® Pur bringt moderne Eleganz und harmonische Farbnuancen in jeden Außenbereich und schafft ein einladendes Ambiente zum Verweilen. Mit seiner betonglatten Oberfläche, den ungesägten Kanten und dem länglichen 36 x 12 x 8 cm Format entsteht ein geradliniges Erscheinungsbild, das perfekt zu zeitgenössischen Gestaltungskonzepten passt. Die streifige Nuancierung verleiht den Pflastersteinen zusätzlich Leben und Tiefe.

Das Pflaster überzeugt zudem durch seine robusten Eigenschaften – rutschhemmend, frost- und tausalzbeständig – und sorgt so für Sicherheit und Beständigkeit, selbst bei anspruchsvollen Wetterbedingungen.

Zentano® Pur bietet jedoch nicht nur optische Raffinesse: Der KANNtec-Verschiebeschutz hält jeden Stein an Ort und Stelle.

Natürliche Harmonie

Germania antik®-Aqua

Germania antik®-Aqua ist nun neben dem wilden Verband auch in den Einzelformaten 14 x 14 cm sowie 21 x 14 cm erhältlich. Das rustikale Design der historisch anmutenden Germania antik®-Aqua-Steine verbindet sich harmonisch mit dem 5 mm breiten Fugenbild, das Ihnen eine natürliche Entwässerung Ihrer Fläche ermöglicht.

Über die Sickerfugen kann Niederschlagswasser nahezu ungehindert in das Grundwasser gelangen. Für Lieblingsplätze im Einklang mit der Natur.



Germania antik®-Aqua-Pflaster Muschelkalk-nuanciert



Kibo-Pflaster® Klinkergrau-nuanciert

Kibo-Pflaster®

Das rustikale Riemchenpflaster ist die perfekte Ergänzung zur Kibo-Mauer und bietet größtmöglichen Gestaltungsspielraum im modernen Klinker-Design.

Durch das schmale 1:4-Format von 25 x 6,25 x 8 cm lassen sich sowohl klassische als auch verschiedene kreative Verlegeverbände realisieren, womit Kibo nicht nur im rustikalen Umfeld ein Zuhause findet, sondern ebenso in Kombination mit zeitgemäßer Architektur.



Adina-Pflaster Anthrazit

Adina®

Das stilvolle Pflaster von KANN

Unser Pflaster mit Mischoberfläche bringt Abwechslung auf jeden Lieblingsplatz. Dank der unterschiedlichen Oberflächenstruktur, wahlweise betonglatt oder feingestrahlt, entsteht ein ansprechender Hell-Dunkel-Effekt, der durch die zeitlosen Farbtöne grau und anthrazit unterstrichen wird.

Adina erhalten Sie im Läuferverband in vorsortierten, kombinierten Lagen mit sechs Formaten. Neben der vorgemischten Variante erhalten Sie Adina auch einzeln mit betonglatter bzw. mit feingestrahelter Oberfläche. Optimal ergänzt wird die Pflasterauswahl durch die passende Adina-Mauer.

Lyana-®Mauer

Schönheit kann so günstig sein: ein einfaches Grundelement und ein Halbelement mit dezent nuancierten Sichtseiten und betonglatten Oberflächen.

Und da die Mauerblöcke als Vollelemente ausgeführt sind, ist die Lyana-Mauer auch noch einfach aufzubauen und für einen freistehenden Aufbau geeignet.




Authentisch und charakterstark

Vermont®-Bruchsteinmauer

Sie lieben die Ursprünglichkeit natürlicher Bruchsteinmauern? Dann wird Sie die Vermont®-Bruchsteinmauer in ihren Bann ziehen: Mit den gebrochenen Oberflächen und authentischen Farbnachbildungen steht sie dem handge-meißelten Original in nichts nach.

Rundungen gelingen mit den Radiensteinen spielend und mit den Pfeilerelementen können Sie imposante Eckaufbauten gestalten.



Kibo®-Mauer

Zeitlos schön überzeugt die Kibo-Mauer vor allem durch die authentische Nachbildung alter gebrauchter Klinkersteine im Format 25 x 12,5 x 6,5 cm.


Ob als stilvolle Begrenzung oder dekoratives Element – Kibo schafft mit seinen unregelmäßigen Kanten und dem markanten Fugenbild eine harmonische Verbindung zwischen Natur und Architektur.

Verlegehinweise für Betonsteinpflaster & -platten

Sie haben ein Pflastersteinsystem ausgewählt und sich ebenso für ein Verlegemuster entschieden. Jetzt steht der Verlegung in Ihrem Garten nichts mehr im Wege. Um dauerhaft eine funktionierende Fläche zu erhalten, sind wesentliche Ausführungshinweise zu beachten.

Planum

Als Planum wird die Oberfläche des verdichteten Unterbaus bezeichnet. Es muss standfest, tragfähig, profilgerecht, eben und auf Sollhöhe hergestellt sein. Die Oberfläche des Planums ist zu entwässern. Dabei ist das Gefälle mit mindestens 2,5 %, bei wasserempfindlichen Böden mit mindestens 4 % auszuführen.



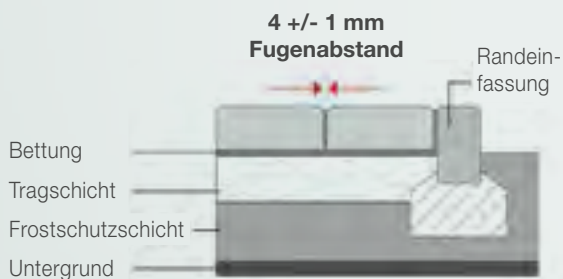
Max. 150kg

für Produkte mit Dicke > 8 cm



Verlegung

Betonpflastersteine sind mit ausreichender Fugenbreite von 4 mm (+/- 1 mm) von der verlegten Fläche aus zu verlegen. Die Fugenachsen müssen einen gleichmäßigen Verlauf aufweisen.

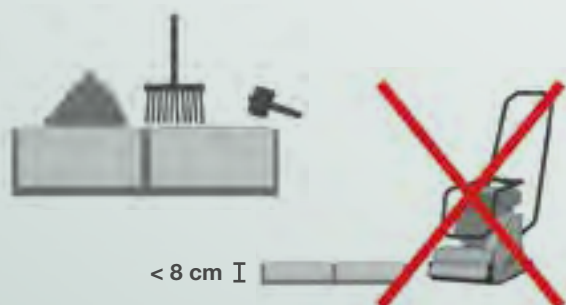


Aus mehreren Paketen mischen!




Verdichtung

Unsere Beton- und Gestattungspflaster mit Dicke < 8 cm können mit einer Rüttelplatte verdichtet werden. Dies ist jedoch mit dem Pflasterlieferanten abzuklären.



Fugen vollständig verfüllen

Unverfugte Pflasterflächen dürfen nicht abgerüttelt werden.





Winkelstütze, Sichtbeton Grau



Winkelstütze, Sichtbeton Grau

Winkelstütze

Die Winkelstützen dienen zum Abfangen von Geländesprüngen, die durch Hanglage oder Verkehrsaufkommen belastet werden.

Einsatzbereiche

- zur Befestigung und Stabilisierung von Geländesprüngen, bei hohen statischen Anforderungen



L-Steine, Grau




U-Steine, Grau

Pflasterklinker, Kiese & Splitte

Pflasterklinker ist ein Klassiker im Außenbereich und überzeugt mit Ästhetik und Funktionalität. Natürliche Farben, Robustheit, Frostbeständigkeit und Pflegeaufwand machen ihn so beliebt. Kies und Splitt erfüllen als Bettungsmaterial, Filtermaterial und zur Fugenfüllung wichtige Funktionen beim Bau von Terrassen und Außenanlagen.

Auch gerne in der Gartengestaltung sind sie beliebt, weil es sie in vielen Körnungen und Farben gibt. Sie haben die Wahl zwischen Unkrautvliesen, Rollrasen und Premium-Rasenmischungen oder hochwertigen Kunstrasenlösungen.






Pflasterklinker Dresden von Wienerberger GmbH

Pflasterklinker Dresden

Stranggepresster Pflasterklinker, mit Fasse, in der Farbe Anthrazit-Braun nuanciert.

20 x 10 x 5,2 cm




Pflasterklinker Stralsund von Wienerberger GmbH

Pflasterklinker Stralsund

Stranggepresster Pflasterklinker, mit Fasse, in der Farbe Beige-Braun-Bunt.

20 x 10 x 5,2 cm



Pflasterklinker Rotblaubunt von Wienerberger GmbH

Pflasterklinker Rotblaubunt

Stranggepresster Pflasterklinker, mit Fase, in der Farbe Rotblaubunt.

20 x 10 x 5,2 cm
24 x 11,8 x 5,2 cm

20 x 10

24 x 11,8


Pflasterklinker Penter Rot

Stranggepresster Pflasterklinker, mit Fase, in der Farbe Rot nuanciert.

20 x 10 x 5,2 cm
24 x 11,8 x 5,2 cm

20 x 10

24 x 11,8



Penter Rot

Rotblaubunt

Platio

Das befahrbare Photovoltaik-Pflastersystem

Mit der innovativen und exklusiven Penter Platio Systemlösung können Sie nun gänzlich neue Flächen für die Stromproduktion nutzbar machen. Ganz gleich ob Ihre Einfahrt, die Terrasse, Fahrradwege oder Fußgängerzonen – das robuste System ist rutschfest, belastbar mit bis zu 3,5 Tonnen Fahrzeuglast und lässt sich hervorragend sowohl in neu angelegte als auch bestehende Pflasterklinkerflächen integrieren.

Die Platio-Module lassen sich wie gewohnt analog zum Pflasterklinker verlegen. Für die Installation wird kein Spezialwerkzeug benötigt. Der Einsatz von Mikrowechselrichtern führt zu einem System, das gut mit Verschattung umgehen kann sowie durch die geringe Arbeitsspannung auch zu einer absolut sicheren Anlage.

Mit dem wienerberger PV-Planungs- und Anschlusservice stellen Sie darüber hinaus sicher, dass das System optimal auf Ihre Bedürfnisse ausgerichtet ist und fachgerecht angeschlossen wird.

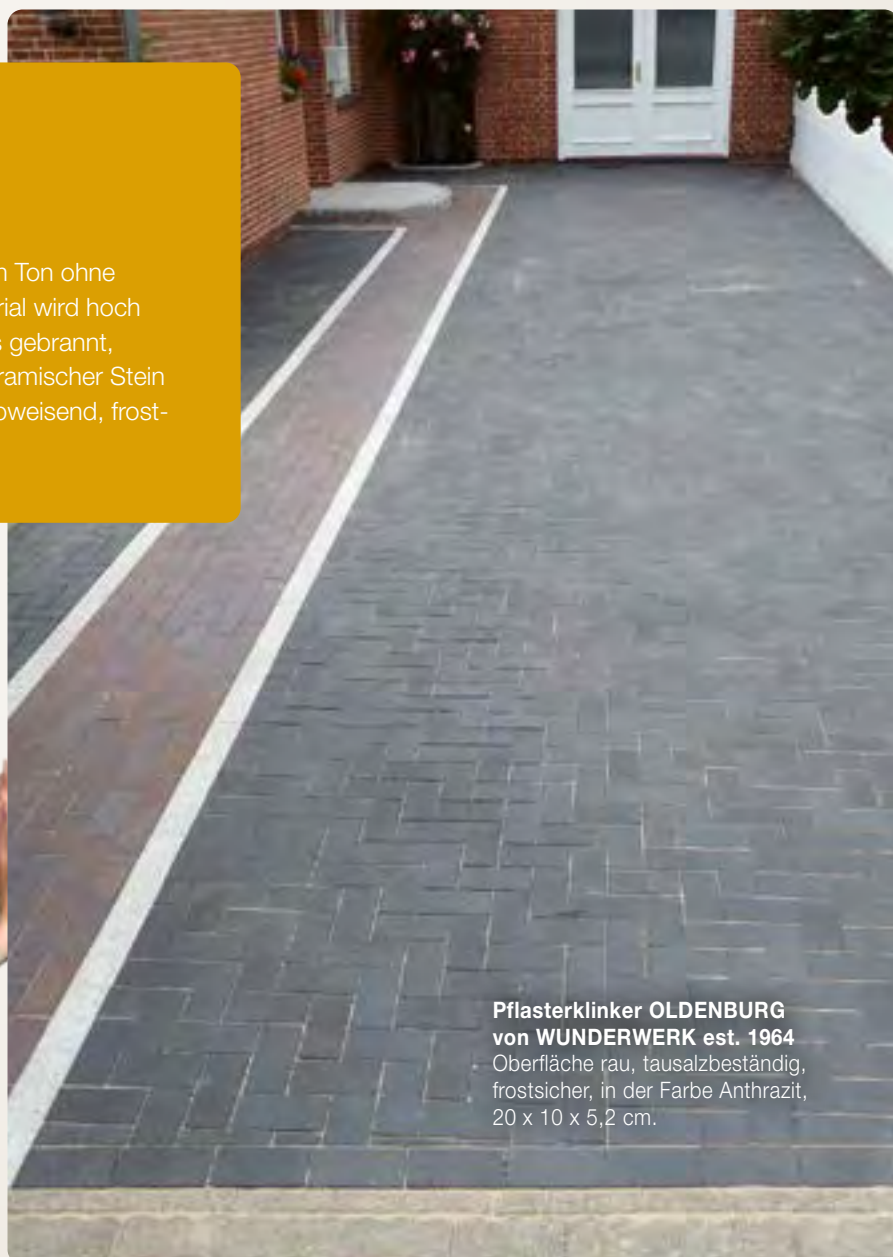




Pflasterklinker SOLTAU
von WUNDERWERK est. 1964
Oberfläche rau, tausalzbeständig,
frostsicher, in der Farbe Bordeaux
Rot, 20 x 10 x 5,2 cm.

Pflegeleicht und hart im Nehmen

Pflasterklinker werden aus fein gemahlenem Ton ohne chemische Beigaben hergestellt. Das Material wird hoch verdichtet und bei etwa 1.100 Grad Celsius gebrannt, wodurch ein extrem widerstandsfähiger, keramischer Stein entsteht. Das macht den Klinker schmutzabweisend, frostsicher und säureresistent.




Pflasterklinker OLDENBURG
von WUNDERWERK est. 1964
Oberfläche rau, tausalzbeständig,
frostsicher, in der Farbe Anthrazit,
20 x 10 x 5,2 cm.




Große Gestaltungsvielfalt
und Langlebigkeit.

**Pflasterklinker DORPSTRAAT
von WUNDERWERK est. 1964**

In der Farbe Braun geflammt,
20 x 5 x 6,5 cm oder 15 x 15 x 6,5 cm,
auch als Formatmix erhältlich.





Alle Artikel ohne Dekoration und Accessoires.



Mauersand

Zuschlagstoff für Zement und Wasser zum Mauern, Verwendung als Bettungsmaterial unter Gehwegplatten, Betonpflaster- und Klinkerpflastersteinen, Bodenverbesserer bei schweren Böden

0/2 mm (gesiebt und gewaschen)
Schüttgewicht: 1 m³ = ca. 1,65 t



Fugen- und Spielsand

Hervorragend für den Einsatz in Spielkisten, kann geringfügig färben, ist als vollkommen unbedenklich eingestuft und damit nicht gesundheitsgefährdend

0/2 mm (gesiebt und gewaschen)
Schüttgewicht: 1 m³ = ca. 1,65 t



Pflanzerde unkrautfrei

Frei von keimfähigen Samen und austriebfähigen Pflanzenteilen, eignet sich besonders zur Anlage von Beeten und Pflanzflächen

0/15 mm (gesiebt)
Schüttgewicht: 1 m³ = ca. 0,8 t



Mutter- und Oberboden

Oberste Schicht des belebten Bodens, findet Verwendung als Vegetationsschicht für Neuanlagen mit Anschluss zum gewachsenen Boden

0/20 mm (gesiebt)
Schüttgewicht: 1 m³ = ca. 1,40 t



Beton-Mineral-Gemisch

Wird aus Betonschutt gewonnen und auf die Körnung 0/45 mm gebrochen, für Straßen-, Platz- und Wegebau, hochwertiges Tragschichtmaterial

0/45 mm (mit Zulassungszeugnis)
Schüttgewicht: 1 m³ = ca. 1,65 t



Schottertragschicht

Frostschuttschicht aus Naturgestein für Flächen mit hoher Tragfähigkeit, für fußläufig belastete und befahrbare Flächen wie Auffahrten und Stellplätze

0/32 mm (gewaschen)
Schüttgewicht: 1 m³ = ca. 1,7 t



Alle Artikel ohne Dekoration und Accessoires.



Estrichkies

Für die Herstellung von Estrichböden, eignet sich als Flächenfiltermaterial unter der Betonsohle, sofern die Notwendigkeit der Eigenschaft „frostsicher“ besteht

0/8 mm (C) (gewaschen)
Schüttgewicht: 1 m³ = ca. 1,75 t



Verlegesplitt

Bettungsmaterial unter Bodenbelägen, hohe Verdichtung, guter Wasserabfluss, in Verbindung mit Trass als Drainbeton nutzbar

2/5 mm (gesiebt und gewaschen)
Schüttgewicht: 1 m³ = ca. 1,65 t



Rundkies

Drainage- oder Filterkies im Regen-/ Wasserbau oder als Zierkies für Fußwege und Auffahrten, als Abdeckmaterial an Bachläufen und Teichrändern verwendbar

8/16 mm oder 16/32 mm (gewaschen)
Schüttgewicht: 1 m³ = ca. 1,75 t



Pflastersplitt nach TL-Pflaster

Eignet sich als Bettungsmaterial und zur Fugenfüllung von Pflasterdecken, perfekte Körnungsabstimmung zum optimalen Verlegen

0/5 mm
Schüttgewicht: 1 m³ = ca. 1,65 t



Edelsplitt

Bettungsmaterial für die Verlegung von Naturstein-Bodenplatten, sehr hohe Verdichtung und sehr guter Wasserabfluss

5/8 mm (gesiebt und gewaschen)
Schüttgewicht: 1 m³ = ca. 1,50 t



Kies

Geeignet als Drainage- oder Filterkies, Verwendung als Zierkies auf Fußwegen oder Auffahrten

2/8 mm (gewaschen)
Schüttgewicht: 1 m³ = ca. 1,75 t



Kiese und Splitte

Die Kiese von WUNDERWERK est. 1964 sind natürlich gerundete Steine, die im Laufe von Jahrhunderten von Flüssen und Gewässern geformt wurden. Mit den herausgesiebten Körnungen lässt sich eine Vielzahl von Gestaltungsideen umsetzen. Dank ihrer universellen Verwendbarkeit werden Kiese gerne zur Gartengestaltung genutzt – zur Verschönerung von Wegen oder zur Dekoration.

Die Splitte von WUNDERWERK est. 1964 sind gebrochene Natursteine, die im Gegensatz zu Kiesen Ecken und Kanten aufweisen und in verschiedenste Korngrößen gebrochen und gesiebt werden. In ihrer Vielfalt eignen sich auch Splitte zur Gartengestaltung – insbesondere zum Anlegen von Steingärten.



Basaltschotter, 16–32 mm



Bruchstein Grau, 20–40 mm



Granitsplitt, 16–22 mm



Yellow Sun, 16–32 mm



Canadian Slate, 30–60 mm



Rheinkies, 16–32 mm

Kiese und Splitte von WUNDERWERK est. 1964

Die Verlegung von Kiesen und Splitten erfolgt auf wasserdurchlässigem Untergrund. Filtervliese und Wurzelschutzfolien lassen Wasser nicht aufsteigen.

Bezeichnung	Farbe	Körnung
Basaltschotter	Grau	16–32 mm
Bruchstein Grau	Grau	20–40 mm
Carrara rund	Weiß	40–60 mm
Granitsplitt	Grau	16–22 mm
Icy Blue	Blau-weiß	16–32 mm
Yellow Sun	Gelb	16–32 mm
Canadian Slate	Grau	30–60 mm
Rheinkies	Bunt	16–32 mm



Unser Terrassendielen Sortiment

Unser Sortiment bietet Ihnen eine vielfältige Auswahl an modernen Terrassendielen, die nicht nur durch ihre ästhetische Vielfalt überzeugen, sondern auch mit ihrer Langlebigkeit, Pflegeleichtigkeit und Widerstandsfähigkeit gegenüber den Elementen punkten.

Die NewTechWood Terrassendielen vereinen das Beste aus zwei Welten: hochwertige Co-Extrusionstechnologie und eine naturnahe Holzoptik, die an exotische Hölzer erinnert. Das Ergebnis ist eine langlebige, nachhaltige und gleichzeitig

stilvolle Lösung für Ihre Terrasse, Ihren Balkon oder Ihren Gartenbereich.

Dank ihrer durchdachten Konstruktion lassen sich die Dielen ohne Gefälle verlegen und bieten eine rutschfeste sowie fleckenresistente Oberfläche – ideal für alle, die Wert auf Sicherheit, Komfort und Ästhetik legen.

25 Jahre Garantie auf die Dielen unterstreichen den hohen Qualitätsanspruch von NewTech-Wood.



Dauerhaft attraktives

Ergebnis bei minimalem

Pflegeaufwand!



Terrassendiele Deluxe Teak

Zweiseitig verwendbar: Eine Oberfläche mit Natural-Optik, die andere glatt und gleichmäßig. Format: 2,3 x 13,8 x 300 cm, 2,3 x 13,8 x 400 cm.



Terrassendiele Deluxe Silver Gray

Zweiseitig verwendbar: Eine Oberfläche mit Natural-Optik, die andere glatt und gleichmäßig. Format: 2,3 x 13,8 x 300 cm, 2,3 x 13,8 x 400 cm.


Unser Zaun Sortiment

Entdecken Sie unsere WPC Steckzäune – die umweltfreundliche und langlebige Lösung für Ihren Garten!

Hergestellt aus **95 % recyceltem** Material, bietet dieser Zaun nicht nur hervorragende Stabilität und Widerstandsfähigkeit, sondern auch einen wertvollen Beitrag zum Umweltschutz. Mit einer beeindruckenden **25-jährigen Garantie**

können Sie sich auf die Qualität und Haltbarkeit verlassen. Der WPC Steckzaun ist einfach zu montieren, sodass Sie in kürzester Zeit ein schönes, pflegeleichtes und modernes Zaunsystem genießen können. Praktisch verpackt in umweltfreundlichem Karton, ist er die perfekte Wahl für all jene, die Wert auf Nachhaltigkeit und Langlebigkeit legen.

Machen Sie Ihren Garten
noch schöner – mit dem
WPC Steckzaun!



Red Cedar

Teak

Silver Gray

Zaun – Modena

Die NewTechWood WPC-Zäune (176 x 183 cm) bestehen aus 12 Zaunbrettern mit Co-Extrusions-Deckschicht, die sie farbecht und fleckenbeständig macht, sowie einem Aluminium-Start- und Top-Profilset.

Die Zäune werden in Einzelteilen geliefert für optimale Flexibilität. Die Tore (100 x 180 cm) haben einen Aluminiumrahmen, Zaunbretter, Scharniere und schwarzen Türbeschlag. Sie

sind mit Aluminium-Torpfosten kombinierbar und beinhalten ein Anschlagloch.


Die Tore sind linksdrehend. Die Pfosten sind nicht im Lieferumfang enthalten und müssen separat bestellt werden.



Zaun – Portland

Die NewTechWood WPC-Zäune (176 x 183 cm) bestehen aus 12 Zaunbrettern mit Co-Extrusions-Deckschicht, die sie farbecht und fleckenbeständig macht, sowie einem Aluminium-Start- und Top-Profilset. Die Zäune werden in Einzelteilen geliefert für optimale Flexibilität.

Die Tore (100 x 180 cm) haben einen Aluminiumrahmen, Zaunbretter, Scharniere und schwarzen Türbeschlag. Sie sind mit Aluminium-Torpfosten kombinierbar und beinhalten ein Anschlagloch. Die Tore sind linksdrehend. Die Pfosten sind nicht im Lieferumfang enthalten und müssen separat bestellt werden.



Zaun – Castello

Die NewTechWood WPC-Zäune (176 x 183 cm) bestehen aus 6 Zaunbrettern mit Co-Extrusions-Deckschicht, die sie farbecht und fleckenbeständig macht, sowie einem Aluminium-Start- und Top-Profilset. Die Zäune werden in Einzelteilen geliefert für optimale Flexibilität.

Die Tore (100 x 180 cm) haben einen Aluminiumrahmen, Zaunbretter, Scharniere und schwarzen Türbeschlag. Sie sind mit Aluminium-Torpfosten kombinierbar und beinhalten ein Anschlagloch. Die Tore sind linksdrehend. Die Pfosten sind nicht im Lieferumfang enthalten und müssen separat bestellt werden.



Matte Anthrazit



Matte Grün

Doppel-
stabmatte,
feuerverzinktPfosten mit Klemm-
halterbefestigung,
feuerverzinkt

Doppelstabmatten

Aus verschweißten Drähten, feuerverzinkt oder verzinkt und pulverbeschichtet.

Doppelstabmatte

Leichte Ausführung: Drahtstärken: Typ 6/5/6, Mattenbreite: ca. 2506 mm, Maschenweite: 50 x 200 mm.
Schwere Ausführung: Drahtstärken: Typ 8/6/8, Mattenbreite: ca. 2508 mm, Maschenweite: 50 x 200 mm.
In den Farben RAL 7016, Anthrazit oder RAL 6005 Grün.

Zaunhöhen

830 mm, 1030 mm, 1230 mm

Doppelstabmatten Pfosten

Abmessung 60 x 40 mm inkl. Pfostenkappe aus Kunststoff und Auflageböcken (BB 400 mm).
In den Farben Anthrazit oder Grün.

Rechteckrohr-Basispfosten verzinkt

1300 mm lang für Matten 830 mm
1600 mm lang für Matten 1030 mm
1800 mm lang für Matten 1230 mm


Steinmauersysteme

hadra Profi-Steinmauersysteme bieten eine hochwertige Art der Einzäunung mit gleichzeitigem Sichtschutz, bestehend aus Pfosten und Doppelstabmatten in schwerer Ausführung (8/6/8 mm). Im Lieferumfang der Pfosten sind die zur Montage der Doppelstabmatten benötigten Flacheisen sowie die Spannhaken enthalten.

Ab einer Zaunhöhe von 1.600 mm werden zwei Doppelstabmatten übereinander montiert. Dies erleichtert das Befüllen der Steinmauer.

Schwere Doppelstabmatte

Waagrecht 2 x ca. 8 mm, Senkrecht 1 x ca. 6 mm, Breite: 2.500 mm, Höhen: 1.030 mm bis 2.030 mm (in 200 mm Schritten), feuerverzinkt, verzinkt und pulverbeschichtet (Anthrazit)



Profildekormatten

Der hadra Dekormattenzaun ist ein dekorativer Gittermattenzaun aus verschweißten U-Profilen. Verschiedene Ausführungen stehen zur Wahl: mit Ober- oder Unterbogen und diversen Ornamenten (Kreis, Karo oder Kreuz); alternativ Oberbogen oder gerade mit Kugel oder Spitze.

U-Profildekormatten mit Ornament Karo, Kreuz, Kreis

ca. 2464 x 809 mm, MW 50 x 50/150/50/150/400 mm aus U-Profil 9/20/9 mm und ca. Ø 6 mm, verzinkt/beschichtet, RAL 7016 Anthrazit

U-Profildekormatten mit Ornament, Spitzen, Kugel

ca. 2418 x 889 mm, MW 100 x 200/200, 50 x 400 mm, aus U-Profil 9/20/9 mm und Draht ca. Ø 8 mm, verzinkt/beschichtet, RAL 7016 Anthrazit



Frontgitterzäune

hadra Frontgitterzäune sind eine sehr stabile Form der Einzäunung. Die moderne und gradlinige Form passt zu vielen Bauformen sowohl im Privaten als auch im Industriebereich.

Frontgitterzäune

Ausführung Easy (Rundrohr spitz), Easy Top (Rundrohr), Basic (Quadratrohr spitz), Basic Top (Quadratrohr). Breite: 2.200 mm (2.280 mm bei angeschweißter T-Lasche), Höhen: 800 mm, 1.000 mm, 1.250 mm, 1.500 mm, 1.800 mm oder 2.000 mm. Verzinkt und pulverbeschichtet (RAL 7016 – Anthrazit).



Das Universaltor Medium

Growi® Universaltoranlagen sind unsere meistverkauften Drehflügeltoranlagen. Diese Tore sind sowohl als DIN links oder DIN rechts-Anschlag zu verwenden. Auch die Montage von asymmetrischen Toranlagen ist möglich.

Die Toranlage „Medium“ hat einen stabil umlaufenden Rohrrahmen und eine Doppelstabgitterfüllung. Die verstellbaren Augenschrauben ermöglichen eine Öffnungsweite von rund 180 Grad. Universaltore sind in der Regel kurzfristig ab Lager lieferbar, Sonderabmessungen sind bei dieser Torserie nicht möglich. Die neuen Abmessungen unserer Universaltore passen jetzt noch besser zu den beliebten Gitterzaunanlagen Typ Wapel.

Angeschweißte
Bodenplatte auf
Anfrage möglich!



RAL 7016
Anthrazit


RAL 6005
Moosgrün



Hier finden Sie unseren
Sonderprospekt
„Universaltor medium“.



Hier finden Sie unsere
Aufbauanleitung.



Modell Wapel schwer, anthrazit pulverbeschichtet

Einfache Gitterelemente mit maximalem Nutzen


Die verschweißten Gittermatten sind sowohl in feuerverzinkter Ausführung als auch in verzinkter und zusätzlich pulverbeschichteter Variante verfügbar. Die Doppelstabmatten werden aus zwei waagerechten Drähten mit 8 mm Durchmesser und einem senkrechten Draht mit 6 mm Durchmesser angefertigt.

Für die leichtere Variante werden 6 mm Drähte in Kombination mit 5 mm starken Drähten verwendet. Die Höhe der Matten kann zwischen 630 und 2430 mm variiert werden. Bei growi.de finden Sie auch die passenden Pfostensysteme, sowie passendes Zubehör für Ecken und andere Verbindungsteile.


Mehr Gestaltungs- vielfalt und Sichtschutz mit Gabionen

Mit unterschiedlichen Natursteinarten und Gitterelementen in verzinkt oder zwei weiteren Farben setzen Sie in Ihrem Garten ganz einfach Akzente.

Sie können unsere Gabionen auch mit unterschiedlichen Sichtschutzelementen kombinieren und so einen echten Hingucker schaffen.



Komfortable Nutzung und stilvolles Design




Gasdruckdämpfer und Gummipuffer sorgen für geräuschloses Öffnen und Schließen.



Soft-Close-Deckel für einhändiges, müheloses Öffnen und Schließen.



Praktische Aufhängung für Mülltonnendeckel ermöglicht zeitgleiches Öffnen von Deckel und Mülleimer.




Magnetverschlüsse für festen Halt auch bei Wind.

Hochwertige Tür- und Deckelgriffe mit Edelstahl-Scharnieren garantieren die Langlebigkeit unserer Boxen.



Weitere Informationen über den QR-Code



Mülltonnenboxen

Die Boxen sind geeignet für Mülltonnen von 60 - 240 Litern. Die Soft-Close-Deckel mit Gasdruckdämpfern ermöglichen ein einhändiges Öffnen und geräuschloses Schließen. Aufhängung für Mülltonnendeckel für einfache Einhandnutzung.

Mit schlichten Türgriffen aus verzinktem Stahl in anthrazit pulverbeschichtet. Magnetverschlüsse bieten festen Halt, selbst bei Wind. Wetterbeständige, langlebige Materialien.



Elegante Schrank-Systeme von Growi®

Mülltonnenboxen für die Aufbewahrung Ihrer Mülltonnen 60 | 80 | 120 | 240 Liter, Lichte Innenmaße für die Mülltonne 590 x 750 x 1117 mm (B x T x H), Korpus: RAL 7016 anthrazit, Tür: RAL 9007 grau-aluminium, Lieferung erfolgt als Bausatz.



Es lebe der Sommer!

Terrassenschirme Nova und Sombrano

Draussen sein, die Tage bis in den Abend hinein geniessen. So kennen wir Lebensfreude unter freiem Himmel – und Glatz Sonnenschirme mittendrin. Wir orientieren uns am Lauf der Sonne und beschreiten immer wieder neue Wege, um Ihnen faszinierendes Design, innovative Technologien und beste Qualität zu bieten. Ästhetik, Funktion und Komfort gehen bei Glatz Produkten weit über den Sonnenschirmrand hinaus.


Mit 20 Modellen in unterschiedlichen Formaten, mit über 70 eigenen Farben in drei unterschiedlichen Stoffqualitäten und mehr als 20.000 Kombinationsmöglichkeiten bieten wir für Private und Unternehmen den UV-resistenten, wind und wetterfesten Schattenkomfort, der ideal zur kleinen oder grossen Outdoor-Oase passt.



Terrassenschirm Nova



Terrassenschirm Sombrano



Terrassenschirm Bahama One

„One“ – Auf den Punkt gebracht

Bahama One. Die exquisite Handwerkskunst definiert die Begriffe Outdoor-Komfort und Stil neu.

Sorgfältig entworfen und verarbeitet, um Ihr Outdoor-Erlebnis zu perfektionieren, ist unser High-Class-Sonnenschirm ein Statement von Eleganz und zeitloser Schönheit. Seine einzigartige Ästhetik und die Vielseitigkeit, die sich mit verschiedenen Stilen kombinieren lässt, machen ihn zur perfekten Ergänzung für Gärten, Terrassen und Poolbereiche.

Dieser luxuriöse Sonnenschirm hebt Ihren Außenbereich auf ein neues, noch exquisiteres Level. Verleihen Sie Ihrem Außenbereich die Eleganz, die Sie verdienen und kreieren Sie eine Umgebung, die Ihre Nachbarn vor Neid erblassen lässt.



Modulare Stauraumlösungen für den Außenbereich

Neuheiten für Juno-Gerätehäuser von Hörmann

Moderne Stauraumsysteme im Außenbereich sollen funktional, optisch ansprechend und nachhaltig sein. Mit der Einführung der neuen Juno-Gerätehäuser hat Hörmann sein Portfolio an Stauraumlösungen erweitert. Für diese Produktserie stehen nun spannende Neuheiten bereit – darunter ein seitliches Loungedach, eine weitere Dachform sowie ein Elektropanel zur Stromversorgung als optionales Zubehör.

Veränderte Wohnrealitäten

Wo früher Kellerflächen selbstverständlich waren, fehlt heute im Neubau aus Kostengründen oft diese klassische Lagermöglichkeit. Hochwertige Gerätehäuser bieten eine praktische Lösung für Bauherren und Modernisierer, um Gegenstände sicher und trocken außerhalb des Wohnbereichs zu lagern. Dank ihres modernen Designs fügen sie sich harmonisch in die Gartengestaltung ein und schaffen funktionalen Stauraum auf Terrasse oder im Garten.

Das Multifunktionsprofil


Das Multifunktionsprofil für Gerätehäuser mit Flachdach bietet die Möglichkeit, unterschiedlichste Sitzgelegenheiten anzubringen, wie z. B. eine Sitzbank. Das Profil ist auch bei einer Nachrüstung eines Juno-Gerätehauses mit Loungedach erforderlich.

Loungedach – ein Rückzugsort im Freien

Das Juno-Gerätehaus mit Flachdach kann nun auch mit einem seitlichen Loungedach ausgestattet werden, das einen halboffenen, überdachten Bereich schafft – ideal als geschützter Rückzugsort im Freien, etwa für Gartenfeste, als Lesecke oder zur Entspannung. Mit sechs Größenva-

rianten (zwei Breiten und drei Tiefen) und drei Farboptionen (Anthrazitgrau, Graualuminium, Anthrazit Metallic) lässt sich das Loungedach individuell an die Gartengestaltung anpassen. Auch eine nachträgliche Montage ist möglich. Eine weitere Neuheit ist das Multifunktionsprofil.





Juno-Gerätehaus aus verzinktem Stahlblech

Das Zuhause für Ihre Geräte

Die Juno-Gerätehäuser von Hörmann aus verzinktem Stahlblech mit Coil-Coating-Beschichtung sind schimmelresistent, witterungs- und UV-beständig und nicht brennbar.

Auf Wunsch kann das Juno-Gerätehaus mit einer bodentiefen Verglasung ausgestattet werden. Die großflächigen Fenster aus 4 mm starkem Verbundsicherheitsglas (VSG) sorgen für Tageslicht und eine freundliche und helle Atmosphäre.



Juno-Gerätehaus mit einer bodentiefen Verglasung

Pultdach mit stilvollem Dachvorsprung und Oberlicht

Neben den bewährten Dachformen Flach- und Satteldach ist nun eine dritte Option für Juno-Gerätehäuser erhältlich: das neue Pultdach. Mit seiner nach hinten geneigten Dachfläche und dem markanten Dachvorsprung verleiht es dem Gerätehaus eine zeitgemäße, elegante Optik. Ein integriertes Oberlicht auf der Vorderseite sorgt für natürlichen Lichteinfall und ist serienmäßig mit einer kratzfesten Kunststoff-Verglasung ausgestattet. Das Pultdach ist für beide Motive – Design und Modern – verfügbar und in insgesamt elf Größen erhältlich.

Elektropanel zur Stromversorgung als Zubehör

Mit praktischem Zubehör sind die Gerätehäuser innen und außen flexibel und funktional erweiterbar. Neu im Sortiment ist ein optionales, VDE-zertifiziertes Elektropanel, das eine vielseitige Stromversorgung ermöglicht. Es

beinhaltet mehrere Steckdosen für den Anschluss von Geräten wie Gartenbeleuchtung, E-Bike-Ladegeräten oder Rasenmähern. Zwei im Elektropanel integrierte LED-Stripes sorgen zudem für eine optimale Ausleuchtung des Innenraums. Je nach Einsatzbereich ist das Panel in zwei Ausführungen erhältlich: als 220-Volt-Variante für den täglichen Gebrauch sowie als Starkstrom-Version für den zuverlässigen Betrieb leistungsintensiver Maschinen und Geräte. Dank der Plug-and-Play-Bauweise lässt sich das Elektropanel schnell und unkompliziert installieren.

Robust, vielseitig, CO₂-neutral: Juno-Gerätehäuser von Hörmann

Die Juno-Gerätehäuser sind aus robustem, einwandigem Stahlblech gefertigt, das verzinkt und hochwertig beschichtet ist. Durch die beidseitige Coil-Coating-Beschichtung sind die Gerätehäuser witterungsbeständig, schimmelresistent, UV-beständig und nicht brennbar. Zudem sind sie äußerst

pflegeleicht, langlebig und wartungsarm, da im Gegensatz zu Holzlösungen kein Nachstreichen erforderlich ist. Des Weiteren sind die Juno-Gerätehäuser durch ein umfassendes Maßnahmenpaket zur Reduktion und Kompensation von Emissionen serienmäßig CO₂-neutral.



Pultdach

Ent- & Bewässerung

Wasser ist ein knappes Gut, Regenwasser zu nutzen daher ein schlaue und kostensparende Idee. Systeme zur Oberflächen- und Grundstücksentwässerung, Versickerungsanlagen und Regenwasserspeicher werden bei der Konzeptionierung des privaten und öffentlichen Wasser-managements immer wichtiger.

So wird Regenwasser genutzt beispielsweise zur Bewässerung im Garten oder zur Einsparung von Trinkwasser. Toll designte Lösungen über und unter der Erde stehen hier zur Wahl.



Flexible Systemlösung setzt Akzente

ACO Self® Euroline 2.0

Die ACO Self® Euroline verbindet beste Qualität mit hochwertigem Design und garantiert dabei das zuverlässige Ableiten von Niederschlagswasser rund ums Haus. Der Rinnenkörper aus Polymerbeton bietet flexible Aufbaumöglichkeiten, sodass sich das Entwässerungssystem individuell an jede Bausituation anpassen lässt. Neben Standardrosten ermöglichen Design-Roste eine individuelle Komposition im Einklang mit der Umgebung.



ACO Self® Euroline 2.0
mit Gussrost
Voronoi



Längsprofilrost
Edelstahl
oder Stahl
verzinkt



Doppelschlitzrost
Aufnahme für
Holz, Fliese
oder Stein



Längsstabrost
Microgrip
Kunststoff



Maschenrost
Edelstahl
Stahl verzinkt



Stegrost
Stahl verzinkt
Edelstahl
pulverbe-
schichtet



Stegrost Kunststoff
mit Microgrip



Lochrost
Quadrato
Edelstahl



Wasser sicher ableiten – mit Stil und System

ACO DRAIN® Multiline Seal in

Die ACO DRAIN® Multiline Seal in ist die sichere und langlebige Entwässerungslösung für höhere Belastungen. Durch die serienmäßig integrierte Dichtung am Rinnenstoß werden die Rinnenkörper wasserdicht miteinander verbunden, sodass auch mit Schadstoffen, Leichtflüssigkeiten und Bremsabrieben belastetes Wasser zum Schutz des Grundwassers zuverlässig abgeführt wird. Abdeckroste in vielen Designs, Farben und Materialien schaffen kreativen Spielraum für die individuelle Planung und Gestaltung – auch Lichtinstallationen sind möglich.

Leicht, robust und farbbeständig

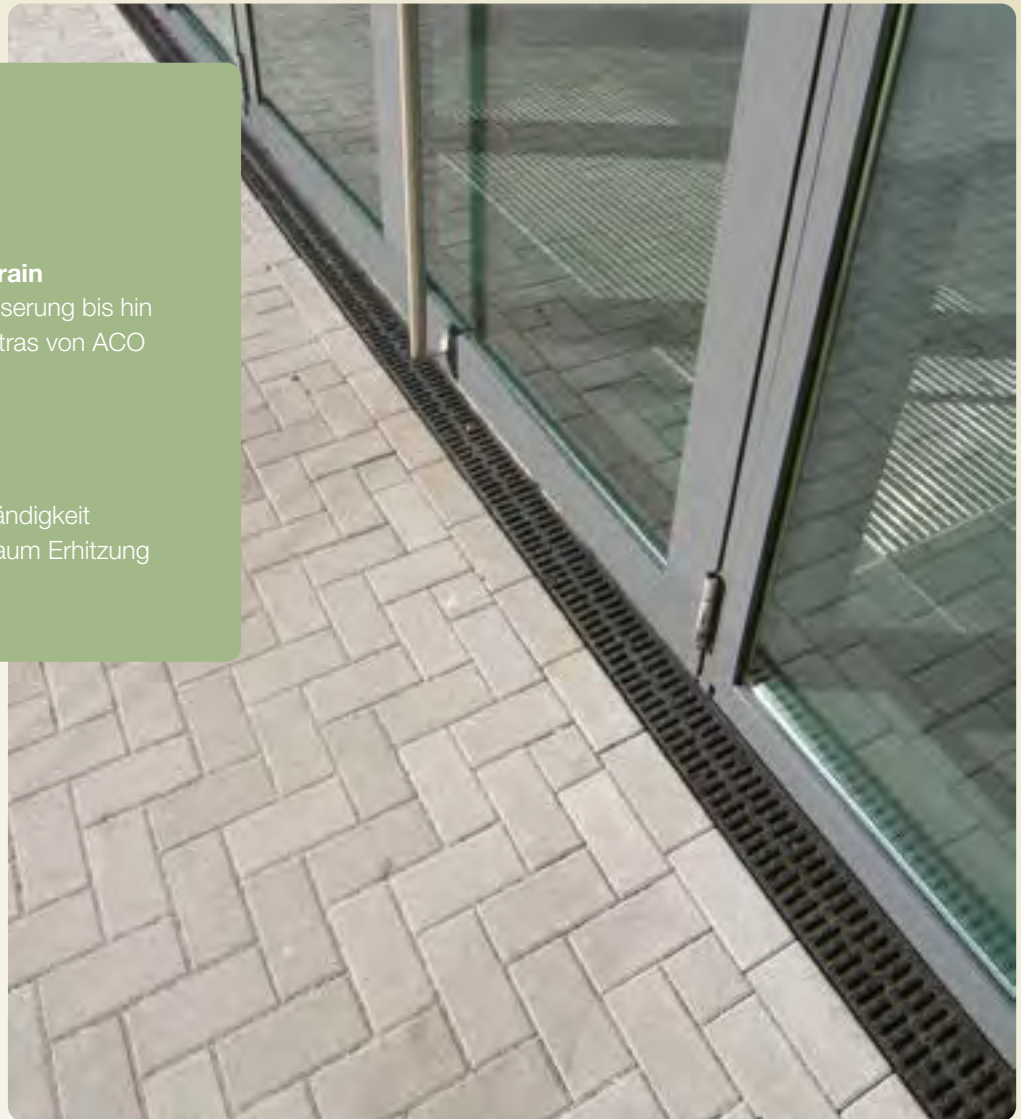
XtraTop, XtraPoint und XtraDrain

Von der Linien- zur Punktentwässerung bis hin zur Schachtabdeckung – Die 3Xtras von ACO überzeugen gleich mehrfach:

- leichtes Handling
- kostenoptimierter Einbau
- Farbbeständigkeit
- hohe Umwelt- und Bruchbeständigkeit
- vorteilhaft im Barfußbereich: kaum Erhitzung und keine scharfen Kanten

ACO DRAIN® XtraDrain

Leichtes Handling verbunden mit höchster Qualität: Das extrem leichte Entwässerungssystem ACO XtraDrain wurde sowohl für Anwendungen rund ums Haus als auch für öffentliche Bereiche konzipiert und kann bis Klasse B 125 direkt angepflastert werden. Das vielfältige Rostprogramm lässt keine Wünsche offen.



ACO XtraTop Typ SAKU

Die Schachtabdeckung XtraTop Typ SAKU mit einem Deckel aus hochfestem Kunststoff ist mit nur ca. 9 kg Deckelgewicht eine Alternative zu vergleichbaren Konstruktionen aus Guss und Beton. Sie unterstützt eine schöne Optik mit dauerhaft farbechter schwarzer Oberfläche.



ACO Self® XtraPoint

Der ACO XtraPoint bietet eine praktische Lösung für die punktuelle Wasserableitung. Der Pkw-befahrbare Ablauf überzeugt durch sein geringes Gewicht und die anpflasterbare Kunststoffkante. Ein Schlammeimer mit Griff (1,1 l) rundet das Produkt ab.

Für einen stilvollen und sauberen Eingangsbereich

ACO Schuhabstreifer

Der ACO Schuhabstreifer Vario 2.0 besticht durch eine Vielzahl an Matten und Rosten. Erhältlich in verschiedenen Materialien und Designs fügen sie sich optimal in das Gesamtbild des Eingangsbereichs ein – personalisierte Matten mit Schriftzug oder Lichtleisten setzen besondere Akzente. Die Hybrid-Bodenwanne mit korrosionsfreier Kunststoffzarge bietet neben variablen Anschlussmöglichkeiten für den Ablauf aufgrund der Größenauswahl zahlreiche Kombinationsmöglichkeiten – auch großflächige Lösungen sind realisierbar.


Erhältlich in den Größen: 60 x 40 cm, 60 x 60 cm, 75 x 50 cm, 100 x 50 cm



Dezent und sichtbar schön zugleich

ACO Slimline

Die ACO Slimline ist die ideale Wahl für alle, die ihre Terrasse elegant und funktional entwässern möchten. Mit nur 6 cm Breite fügt sich die Rinne dezent ins Gesamtbild ein und bietet gleichzeitig eine zuverlässige Entwässerung. Verschiedene Abdeckungen aus schwarz oder silber eloxiertem Aluminium, Corten- oder Edelstahl setzen stilvolle Akzente. Dank cleverer Anschlussmöglichkeiten und praktischem Zubehör gelingt die Installation schnell und unkompliziert.



Die Fassadenrinne der nächsten Generation

ACO Profiline 2.0

Ob Balkon, Dachgarten oder Fassade: Das Fassadenrinnensystem Profiline 2.0 aus verzinktem Stahl oder Edelstahl überzeugt durch technische Innovationen und höchste Montagefreundlichkeit. Erhältlich in fixer Bauhöhe sowie höhenverstellbaren Ausführungen sorgt die Vielzahl von Abdeckrosten für eine ästhetisch ansprechende und gleichzeitig funktionale Lösung zur sicheren und barrierefreien Fassadenentwässerung.


In Anlehnung an die DIN EN 1253-2 ist das System vom TÜV Rheinland hinsichtlich der Belastbarkeit geprüft und zertifiziert. Damit ist die Rinne nachweislich begehbar bzw. rollstuhlbefahrbar.



Entsiegeln, versickern und befestigen

ACO Kiesstabilisierung

Mit der ACO Kiesstabilisierung werden begeh- und befahrbare Kiesflächen mühelos befestigt. Die stabile Wabenstruktur hält den Kies sicher an Ort und Stelle. So entsteht eine wasser-durchlässige tritt- und fahrfeste Oberfläche ohne Spurrillen – ideal zur Unterstützung der Grundwasserneubildung rund ums Haus.



Schnelle und sichere Montage von Wärmepumpen

ACO Wärmepumpenfundament

Das ACO Wärmepumpenfundament ist die Lösung für eine einfache und zeitsparende Montage von Wärmepumpen. Dank der teleskopierbaren Stangen passt sich das Fundament flexibel an die Breite der Wärmepumpe an. Schalung, Betonage und lange Aushärtezeiten gehören der Vergangenheit an. So lassen sich Wärmepumpen innerhalb von vier Stunden installieren. Die Ableitung des anfallenden Kondensats ist unkompliziert integrierbar.



Praktische Fassadenentwässerung ACO Greenline 3.0

Die ACO Greenline 3.0 ist ein einfaches aber praktisches Fassadenrinnensystem mit allem was im Standard benötigt wird.

Das System löst die Greenline 2.0 ab. Im Wesentlichen unterscheidet es sich im Rostbereich – hier kommen jetzt einliegende Roste zur Verwendung. Die Maschenroste mit Rostschiebesicherung haben eine feine Gitterstruktur, die hilft aufspritzendes Wasser zu vermeiden.

System

- Material: Stahl verzinkt
- Baubreite: 10, 13, 15,5, 20 und 25 cm
- Bauhöhe: fix 5 oder 7,5 cm
- Baulänge: 50, 100 und 200 cm
- Abdeckrost: einliegender Maschenrost 30 x 10 mm

ACO Greenline 3.0


Fixe Bauhöhe, 5 cm verzinkt,
Baubreite 15,5 cm, mit Maschenrost.

Baulänge 1,0 m

Wie alle ACO Fassadenrinnen hat die Greenline 3.0 ebenfalls einen geschlossenen Rinnenboden, um die Abdichtung zu schützen. Durch integrierte Stirnwände entstehen keine Zusatzkosten für das Zubehör.


Eine optimierte Rinnenverbindung und eine Perforierung für den Stichkanal oder das Anschlusselement runden das System ab.

Maschenrost 30/10



ACO Greenline 3.0
mit Maschenrost 30 x 10 mm





BIRCOslim®

Unsere leichten Entwässerungsrinnen aus Beton

So leicht – so stabil

Im Galabau sollten die Materialien leicht, aber auch stabil und beständig sein. Der Einbau muss einfach und zügig funktionieren. Die neue BIRCOslim® bringt all dies mit. Wertiger Beton der Güteklasse C40/50 und dennoch ein Gewicht ab 12,9 kg pro laufenden Meter Entwässerungsrinne. Die schlanken Flanken der BIRCOhyperbel-Bauform machen es möglich. Und noch etwas haben wir verändert: die BIRCO-slim® bietet als eine der ersten Entwässerungsrinnen aus dem Hause BIRCO Stahlzargen mit einer Magnelis®-Beschichtung (Zink, Aluminium, Magnesium). Ein unschlagbarer Korrosionsschutz.


Als neues Entwässerungssystem bieten wir neben den BIRCOslim® Entwässerungsrinnen auch einen leistungsstarken Liniensinkkasten, attraktive Abdeckungen, Endscheiben und den BIRCO-Service für Bohrungen und Schnitte an. So leicht - so perfekt. Ein wertiges System mit wenig Eigengewicht und exzellenten Entwässerungsleistungen.

BIRCOslim® | Fakten


- Rinnensystem: NW 100 ohne Innengefälle
- Mit Aufschwemmsicherung
- Auch als Flachrinne erhältlich
- Stahlzarge mit Magnelis® Beschichtung (Zink, Aluminium, Magnesium)
- Baulängen: 0,50, 1,00 Meter
- Belastungsklasse: A 15 - C 250
- Abdeckungsprogramm aus verzinktem Stahl und schwarz-tauchlackiertem Guss
- Made in Germany

BIRCOslim® | Einsatzbereiche


- Garten- und Landschaftsbau
- Wohn- und Städtebau
- Private Bauherren
- Objekte mit hohen architektonischen Anforderungen



Slim Giro



Slim Steggu



Slim Längsstab

Regenwassernutzung mit System

Markenqualität von GRAF – vergleichen Sie!

- Minimale Einbautiefe
- Pkw-befahrbar
- Grundwasserstabil

Flachtank Platin

Pkw-befahrbar (ohne Tankabdeckung)

Volumen [l]	Art.-Nr.
1.500	390000
3.000	390001
5.000	390002
7.500	390005
10.000	390006
15.000	390007



Abbildung zeigt 1.500 l Tank mit Teleskop-Domschacht Mini, begehbar (Zubehör)



Teleskop-Domschacht Mini
begehbar
Best.-Nr. 371010



Teleskop-Domschacht 600 Pkw mit Kunststoffabdeckung
Pkw-befahrbar – mit kindersicherer Kunststoffabdeckung Klasse B
Best.-Nr. 371052



Zwischenstück
Erhöhen der Erdüberdeckung um 300 mm
Best.-Nr. 371003



Weniger Aushub!



Weniger Arbeit!



Weniger Kosten!

Bis zu 50 %
Trinkwasser sparen!



Für die
Gartennutzung

Platin Komplettpaket Garten-Komfort

- Hoher Bedienungskomfort – Pumpe schaltet automatisch an und aus
- Integrierte Filtertechnik (100 % Wasserausbeute)
- Einfache Installation und bequeme Wasserentnahme durch Wasseranschlussbox

Flachtank Platin

Volumen [l]	Art.-Nr.	Art.-Nr.
1.500	390105	390205
3.000	390106	390206
5.000	390107	390207
7.500	390108	390208
10.000	390402	390432
15.000	390403	390433

Bei Streckenlieferung Tanks / Komplettpakete frei Bordsteinkante / Festland unabeladen

in-lite macht Außenanlagen besonders!

Das Sortiment von in-lite ist in fünf Kategorien unterteilt: Bodenspots, Wegeleuchten, Wandlampen, Außenspots und Aufbauleuchten.

Mit welcher Lampe beleuchten Sie welches Element? Bei der Frage helfen wir Ihnen gerne weiter.

PUCK 22 DARK

Rosé silver
Dark



MINI SCOPE



ACE HIGH DARK

Rosé silver
Dark
White
Corten



WEDGE SLIM DARK

Dark



PUCK 22 DARK



MINI SCOPE




WEDGE SLIM DARK



Rund um Garten und Terrasse

Wir haben für Sie hochwertige Rollrasen, Schüttgüter in großer Auswahl im BigBag, Rasenwaben mit Vlies für den Wegebau und Maulwurfsperren, die wirklich helfen. Lassen Sie sich von uns kompetent beraten und beliefern – direkt bis vor die Haustür.



Qualitäts- Rasenmischungen

Ein gepflegter Rasen ist die Visitenkarte eines jeden Hobbygärtners. Mit GALASAAT von WUNDERWERK est. 1964 bieten wir Ihnen ein ganzes Portfolio an hochwertigen Rasensamen für jede Vegetationsphase.

Rasensaat von WUNDERWERK est. 1964
10 kg Profi-Gebinde, gütegesicherte Qualitäts-Rasenmischungen, schnell keimend, schließt Lücken im Rasen in kürzester Zeit, Sack = 10 kg.





Wegbegrenzungen

Weg- und Beetbegrenzungen aus Aluminium und Cortenstahl haben sich seit Jahrzehnten vielfach bewährt.

Sie bilden eine vorteilhafte Alternative zu wenig dauerhaften Holzeinfassungen oder aufwändig zu verarbeitenden Rasenkantensteinen.

Cortiflex®

Die Cortiflex®-Rasenkanten und -Einfassungen bieten eine individuelle und ansprechende Möglichkeit, um mit einem warmen Edelmetall-Farbtönen die unterschiedlichen Gestaltungsmaterialien sauber, dauerhaft und ansprechend zu trennen.



Limaflex®

Das Stützbord Limaflex® gibt Terrassen- und Gehwegplatten, Steinpflaster, Kies und Splitt den notwendigen Halt, schützt vor dem Wegrutschen der äußeren Tragschicht und erleichtert die Gestaltung und den Bau Ihrer Außenanlage. Spezielle Beton-/Erdanker geben dem Profil bei hoher Beanspruchung besonders festen Halt.

Viaflex®

Die Profile Viaflex® P10 (97 mm Höhe) und P15 (150 mm Höhe) sind hervorragend geeignet als Rasenkante für die Begrenzung von Beeten, für Wegbegrenzungen im Rad- und Fußwegebau sowie für die Dachbegrünung. Sie lassen sich schnell, materialsparend und ohne Spezialwerkzeug in jeder beliebigen Form verlegen.



Unkrautvlies

BUTLER PRO Unkrautvlies PLUS 150

Verhindert Unkraut im Garten- und Steinbeeten

Weniger zeitaufwendiges und lästiges Unkraut jäten, langlebige Installation. Robustes Unkrautvlies mit einer Materialstärke von 150 g/m². Das Material ist wasser-, luft- und nährstoffdurchlässig. Bessere Wachstumsbedingungen für Ihre Nutzpflanzen. Umweltfreundlich – ohne Chemikalien. Abmessungen: 1 m breit x 25 m lang, 1 m breit x 50 m lang oder 2 m breit x 100 m lang.



Stark gegen Unkraut

Das **WUNDERWERK est. 1964 UNKRAUTVLIES VO99P** ist ein Garten- und Landschaftsvlies aus 100 % Polypropylen. Dieser hochwertige Vliesstoff kann z. B. unter Rindenmulch, Holzterrassen, Steinplatten und allen Gesteinssorten verlegt werden. Selbst bei starken Regenfällen entsteht kein Nässestau, da das Vlies eine sehr hohe Wasser- und Luftdurchlässigkeit besitzt. Darüber hinaus ist es recyclebar, umweltfreundlich, langlebig und leicht zu verarbeiten. Die Schnittstellen fransen nicht aus.

- hohe Durchlässigkeit für Wasser, Luft und Nährstoffe
- einfach zu schneiden und zu verlegen
- chemisch neutral und recyclebar
- stark, flexibel und sehr belastbar
- 1 x 25 m, 2 x 25 m, 2 x 50 m




BUTLER PRO Rasenwabe

Die BUTLER PRO Rasenwabe RW40 überzeugt nicht nur durch die homogene Optik, sie ist zudem mit Fahrzeugen mit bis zu 30 to. zulässigem Gesamtgewicht befahrbar.

- belastbar mit Fahrzeugen bis zu 30 to. zulässigem Gesamtgewicht
- sicher verbunden durch einen Schnappverschluss
- homogene Optik
- Reichweite: 3,35 St./m²

BUTLER PRO Markierungsstücke zu Rasenwabe als Ergänzungsartikel verfügbar. Rasenwabe in grün und schwarz erhältlich.



BUTLER PRO Geotextil

BUTLER PRO Geotextil erfüllt die verschiedensten Anforderungen eines Geotextils. So kann man es als Filtervlies z. B. bei der Ummantelung von Drainagerohren verwenden. Als Trennlage verhindert das Vlies die Vermischung verschiedener Bodenschichten.

Es besteht aus 100 % weißen Stapelfasern aus Polypropylen. Durch die Vernadelung der Fasern und der zusätzlichen thermischen Fixierung erreicht das Vlies eine hohe Qualität und große Robustheit. Das Vlies ist frei von chemischen Bindemittel und kann daher als ungiftig und umweltunbedenklich angesehen werden.



BUTLER PRO Trenn- und Schutzlage

Trenn- und Schutzlage aus vernetztem Polyethylen mit einer Dicke von 6 mm, einer Breite von 330 mm und einer Rollenlänge von 20 m zur Vermeidung von mechanischen Schäden am Gebäudesockel im Anschluss an z.B. Pflasterflächen.

Anwendungsbereich: Schutz der Abdichtung und Dämmung am Gebäudesockel, Schutz von Einbauten in Pflasterflächen, Trennung von unterschiedlichen Belagsmaterialien, Fugeneinlage für Bewegungsfugen.



Idealer Schutz
der Abdichtung
und Dämmung

Perfektion bis ins Detail

Eine sorgfältige Planung und Durchführung führen bei Bauvorhaben zum Erfolg. Damit das „Drumherum“ gelingt, haben wir viele Produkte zusammengestellt, die Ihnen bei der Umsetzung helfen.

So finden Sie bei uns alles ums Verlegen und Pflastern von Außenflächen und den Mauerbau: Mauer- und Fugenmörtel, aber auch Dehnungsfugen und Fugensand. Terrassendächer schützen Ihren Sitzplatz vor Wind und Wetter und schaffen einen großzügigen Rückzugsraum.



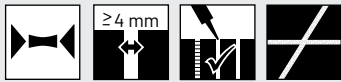
Sicher bauen im System!

vdw Mörtelsysteme

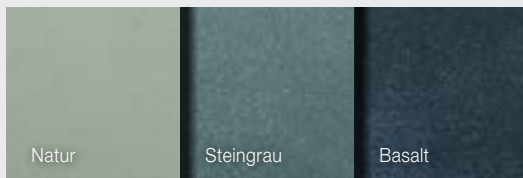
vdw 885 plus – FugenFlex

Hochelastischer Fugenfüllstoff für Bewegungs-, Anschluss- und Belagsfugen mit ausgezeichneter Witterungs-, UV- und Alterungsbeständigkeit. Auch einsetzbar zur Verfüugung von Pool-Beckenrand-Platten.

310 ml Kartusche



hoch elastisch
 FB \geq 4 mm
 \leq 20 mm
 auch für senkrechte Fugen
 matt und strukturierter Farbe



Bestens geeignet als
 Belagsfuge bei ungebundenen
 (lose oder auf Stelzlager)
 verlegten Platten.

vdw 850 plus 2K-FugenMörtel

Der Robuste – vdw 850 plus für begangenen und befahrenen Bereich. Aufgrund seiner besonders hohen chemischen und mechanischen Belastbarkeit, kann der Mörtel mühelos mit Hochdruckreiniger oder Reinigungsmittel behandelt werden. Hervorragend für Natursteinpflaster und Polygonalplatten geeignet. Erhältlich in Natur, Steingrau oder Basalt.

25 kg PP-Eimer



für leichte bis mittlere Verkehrsbelastung
 wasser-durchlässig
 saubere Oberfläche



FB \geq 5 mm
 $<$ 25 mm
 für besonders breite Fugen
 kein Abdecken

vdw VarioSand

Innovative Fugen-Lösung für die ungebundene Bauweise. Wo Fugenmörtel nicht mehr zum Einsatz kommen kann, fängt das Einsatzspektrum von vdw VarioSand an. Der bindige Fugensand ist unkrauthemmend und für Einfahrten und Gehwege bestens geeignet. Erhältlich in Natur oder Basaltgrau.

25 kg PP-Eimer



FB \geq 2 mm

vdw 840 plus 1K-FugenMörtel

Der Einfache – vdw 840 plus ist besonders verarbeitungsfreundlich. Nur Eimer öffnen, PE-Folie aufschneiden, in Teilmengen auf der Fläche verteilen, mit Wasser einschlämmen, abfegen, fertig! Besonders geeignet für beschichtete Betonplatten. Erhältlich in Natur, Steingrau, Silbergrau und Basalt.

12,5 kg oder 25 kg PP-Eimer



saubere Oberfläche
 wasser-durchlässig
 für Fußgängerbelastung



FB \geq 3 mm
 speziell für beschichteten Betonstein

In 3 Schritten zur perfekten Unterkonstruktion

Die verstellbaren Stelzlager von WUNDERWERK est. 1964 und das passende Zubehör schaffen eine stabile, homogene Unterkonstruktion für die Verlegung langlebiger Terrassen aus Holzdielen oder Keramikfliesen. Die modular verstellbaren Stützen von WUNDERWERK est. 1964 bieten unzählige Lösungen, um kleine bis große Unebenheiten zu kompensieren und eine Terrassenfläche zu schaffen, die eben und stabil ist. Das neue Floating-Floor-Design besteht aus einer Reihe modularer, verstellbarer Stützen, die sich einfach und sicher an alle Bodenarten anpassen. Sie wurden entwickelt, um einen homogenen Bodenbelag zu schaffen.



1. Schritt
Stelzlager M1-M5



2. Schritt (alternativ)
Selbstnivellierende
Adapterscheibe



3. Schritt
Stelzlager-Aufsatz
für Terrassenplatten
2 bis 4 mm Fugenstärke

oder



Stelzlager-Aufsatz
für Unterkonstruktionsprofile
bei Holzterrassen




Plattenlager Nivellator

195 x 195 mm,
Farbe: Schwarz



Erhältlich in
3 mm, 4 mm und
5 mm Fugenstärke!



Verstellfüße Profi-Line mit Baukasten-System

**Innovativ, universell, flexibel
und anwenderfreundlich!**

Die Profi-Line Verstellfuß-Serie besteht aus sechs unterschiedlich hohen Verstellfüßen, welche durch Erweiterungsringe und Erweiterungsplatten in der Aufbauhöhe verändert werden können.



PRO XXS

PRO XXS, Aufbauhöhe 1,0 – 1,5 cm
inklusive L-/Stein-Adapter



Erweiterungsplatte XXS

Aufbauhöhe 0,5 cm, maximal 2 aufeinander



PRO XS / PRO S

PRO XS, Aufbauhöhe 2,2 - 3,0 cm,
inklusive L-/Stein-Adapter
PRO S, Aufbauhöhe 3,0 - 5,3 cm



PRO M

Aufbauhöhe 5,3 - 8,2 cm

PRO L

Aufbauhöhe 7,0 - 11,7 cm



PRO XL

Aufbauhöhe 74 - 168 mm



Komplettiert wird die Verstellfuß-Serie PRO durch drei verschiedene Adapter-Typen

L-Adapter – für klassische Holzunterkonstruktionen oder moderne Aluminiumunterkonstruktionen

Click-Adapter – zum zeitsparenden Einklicken der Eurotec Aluminiumprofile

Stein-Adapter – zur Verlegung von Steinplatten

Eurotec L-Adapter



Stein-Adapter



Eurotec Click-Adapter 40 für Aluminiumprofil



Eurotec Click-Adapter 60 für Aluminiumprofil





Allgemeine Hinweise zur Reinigung von Betonplatten

Die Reinigung der Platten erfolgt zunächst mit klarem Wasser. Sollten Fremdpartikel wie z. B. Staub zu Verschmutzungen führen, so werden diese durch natürliche Bewitterung wieder abgewaschen. Unterstützend können die Terrassenplatten durch Abschrubben mit warmem Wasser und unter Zugabe handelsüblicher Steinreiniger von leichten Verschmutzungen gereinigt werden. Da Beton Wasser speichern kann, werden auch die vom Wasser gelösten Schmutzpartikel zunächst von der Platte aufgenommen und erst nach einiger Zeit durch Regen, Sonne und Wind gelöst. Die „Patina“, die sich im Laufe der Jahre an der Oberfläche bildet, ist eine wesentliche Charakteristik des Betons und macht das Produkt natürlich edel.

Bei extremen Verschmutzungen, z. B. durch Mörtelreste, Rost (Rasendünger/Moosentferner) oder Lehm, empfiehlt sich die Verwendung unseres INTENSIV-STEINREINIGERS. Hierfür ist die Oberfläche von losem Schmutz zu befreien und mit Wasser vorzunässen. Der Reiniger wird je nach Verschmutzungsgrad mit Wasser verdünnt und mittels Schrubber auf die Fläche aufgetragen. (Bitte beachten: Die meisten Reiniger entwickeln ihre volle Kraft erst bei Temperaturen über 10 °C.) Dem Reinigungsvorgang muss ein gründliches Nachspülen mit klarem Wasser folgen.

Dies entfernt nicht nur die Reste von den Oberflächen, sondern es verdünnt auch die Reinigungsmittel, sodass die angrenzende Bepflanzung geschont wird. Nach der Verwendung des INTENSIV-STEINREINIGERS sollte ein Pflegemittel verwendet werden.

Bei organischen Verschmutzungen, z. B. Laubflecken oder Blütenstaub, kann alternativ Lithofin MN Außenreiniger zum Ausbleichen verwendet werden. Aber auch ohne besondere Behandlung lösen sich organische Verschmutzungen nach kurzer Zeit von allein wieder auf, ohne Rückstände zu hinterlassen.

Bei Verschmutzungen durch Moos, Algen oder Flechten kann ein GRÜNBELAGSENTFERNER verwendet werden. Verschmutzungen von Platten sind kein Reklamationsgrund. Vielmehr hängt die Pflegeleichtigkeit einer Platte wesentlich vom Farbton, Oberflächenbeschaffenheit, Umgebung und Pflege ab!

Starke Sortimente



Baustoffe




Bauen und Modernisieren




Fenster, Türen, Tore



Trockenhau



Bodenbeläge



Fliesen und Sanitär

Starker Service



Ausstellung

Erleben Sie Marken-Qualität auf unseren Ausstellungsflächen und lassen Sie sich individuell beraten.



Marken-Qualität

Wir setzen auf die Qualität von Markenprodukten und das zu fairen Preisen.



Beratung

Sie wünschen sich eine individuelle Beratung? Kein Problem: Unsere Experten erstellen Ihnen gerne einen maßgeschneiderten Plan für Ihr Vorhaben.



Lieferservice

Wir liefern Ihre Ware schnell, zuverlässig und zu Ihrer Wunschzeit. Selbst für Spezialentladungen oder Sperrgut haben wir die passenden Transportmittel.

